

**RAD U PRIMARNOJ
ZDRAVSTVENOJ ZAŠTITI**

U IŽ u 2015. godini prema podacima HZZO-a, u djelatnosti opće/obiteljske medicine bilo je ugovoreno 114 timova od potrebnih 117 prema Mreži javne zdravstvene službe (NN 101/12, 113/15). U Mreži nedostaju 3 tima: mreža nije popunjena u općinama Pazinštine (Cerovlje, nedostaje 1 tim) te Puljštine (Pula, nedostaju 2 tima). U djelatnosti opće/obiteljske medicine bilo je 7 ordinacija i 2 trgovačka društva bez ugovora s HZZO-om, ukupno 9 (po 2 u Poreču i Vrsaru, po 1 u Brtonigli, Labinu, Puli, Rovinju i Tar-Vabrigi). U djelatnosti zdravstvene zaštite predškolske djece ugovoreno je 11 timova od potrebnih 15 (nedostaje po 1 tim u Buzetu, Puli, Rovinju, Umagu), a 2 ordinacije u Puli bile su bez ugovora s HZZO-om.

Liječnici obiteljske medicine i pedijatri u primarnoj zdravstvenoj zaštiti evidentirali su da skrbe za 221.929 stanovnika, od kojih je zdravstvenu zaštitu koristilo 179.976 (79,7%) osoba (RH 76%). Zdravstvenu zaštitu su različite dobne skupine koristile u različitom udjelu: 92,9% osoba u skrbi u dobi 0-6 godina, 82,0% u dobi 7-19 godina, 75,4% u dobi 20-64 godina i 87,5% u dobi 65 i više.

Tijekom 2015. godine registrirano je kod ugovornih i neugovornih liječnika 2.005.963 posjeta i 712.835 pregleda u ordinaciji, 19.468 posjeta i 19.296 pregleda u kući. Upućivanja na specijalistički pregled iz ugovornih ordinacija bilo je 312.992. U ugovornim ordinacijama evidentirano je 99,0% ukupnih posjeta i 98,2% sveukupnih pregleda odnosno obavljene su 98,0 % posjeta u kući i 97,4% sveukupnih pregleda u kući.

U 2015. godini bilo je po jednoj osobi u skrbi 8,9 posjeta u ugovornim ordinacijama, najviše kod starijih od 65 godina (15,7 posjeta), najmanje u dobi 7-19 godina (5,2). Bilo je 3,2 pregleda u ordinaciji, najviše u dobi od 0-6 godina (5,0) odnosno u starijih od 65 godina (4,3) te 1,4 upućivanja na specijalistički pregled, najviše u starijoj dobi (2,4). Posjeta i pregleda u kući po jednoj osobi u skrbi bilo je 0,1. Također, 77,0% posjeta u kući i 74,7% pregleda u kući ugovornih liječnika bilo je kod osoba iznad 65 godina. Također na 10 osoba u dobi iznad 65 godina u njihovoj kući su bila 3 posjeta i 3 pregleda ugovornih liječnika. U posljednje tri godine broj posjeta na 1 osobu u skrbi stagnira u svim dobnim skupinama osim u dobi 0-6 godina (rast u 2015.), stagnira i broj pregleda osim kod osoba iznad 65 godina (pad u 2015.). U 2015. godini jedno upućivanje specijalisti iz ugovorne ordinacije dolazi na 2,3 pregleda u ordinaciji i kući (kod dojenčadi i male djece na 4,2 pregleda, u školskoj dobi na 2,8 pregleda, u odrasloj dobi na 2,3, a u starijoj dobi na 1,9 pregleda).

U **preventivnoj zaštiti dojenčadi i predškolske djece** u 2015. godini bilo je 13.769 djece u skrbi u dobi do 6 godina, od čega je kod ugovornih pedijatara bilo 80,6%, a kod ugovornih liječnika obiteljske medicine 2.677 (19,4%) djece, što je iznad prosjeka RH (13%). U skrbi kod obiteljskih liječnika su sva djeca u skrbi na Bužeštini, 54,3% djece Bužštine, 32,9% Labinštine, 20,4% Rovinjštine, 14,2% djece na Pazinštini, 13,6% na Poreštini, dok je najmanje djece u skrbi obiteljskih liječnika na Puljštini (4,0%). Tijekom godine obavljeno je ukupno 15.479 posjeta u savjetovalištu, 11.551 sistematskih pregleda te 3.870 kontrolnih i ciljanih pregleda (15.421 preventivnih pregleda). Po jednom dojenčetu obavljeno je 5,5 posjeta savjetovalištu, 4,3 sistematskih pregleda, 5,5 preventivnih pregleda (RH 4,2). Po jednom djetetu predškolske dobi (1-6 g.) bilo je 0,6 posjeta, 0,4 sistematskih pregleda i 0,6 preventivnih pregleda (RH 0,8).

Skrb o bolesnoj djeci školske dobi i o studentima u primarnoj zdravstvenoj zaštiti provode liječnici opće/obiteljske medicine, a preventivnu i specifičnu zdravstvenu zaštitu liječnici školske medicine kao dio djelatnosti ZZJZIŽ. U 2015. godini u ZZJZIŽ radilo je 7 timova **školske medicine** (potrebno 8 prema Mreži). Prema podacima DZS-a, Područne jedinice za IŽ na kraju školske godine (2014./2015.) u osnovnim školama u IŽ bilo je 14.464 djece, a u srednjim školama 6.678 djece. Prema podacima objavljenim od strane DZS-a redovitih studenata je bilo 2.337. U odnosu na prethodnu školsku godinu bilo je 150 djece (za

1,0%) više u osnovnim školama, 49 učenika (za 3,6%) manje u srednjim školama i 211 studenata (za 6,1%) manje.

U školskoj godini 2014./2015. timovi školske medicine ZZJZIŽ u osnovnim školama obavili su ukupno 5.536 sistematskih pregleda (pregled za upis u prvi razred, pregled u V i VIII razredu), 13.052 skrining pregleda (poremećaji vida i vida na boje, deformacije lokomotornog sustava, poremećaji sluha), te 734 kontrolnih pregleda. U srednjim školama provedeno je 1.599 sistematskih (I razred), a na fakultetima 624 sistematskih pregleda. U istoj su školskoj godini u osnovnim i srednjim školama bila provedena 3.365 namjenska pregleda (pregledi za prilagođeni program tjelesne kulture, pregledi za sportske aktivnosti, smještaj u dom, za upis u srednju školu, prije i nakon cijepljenja, ostalo – PPD testiranje i očitavanje, kod promjene uvjeta života, na zahtjev djeteta ili neke institucije (putovanje, odlazak na organizirani odmor i sl.). Obavljeno je ukupno 12.940 cijepljenja. Obuhvat djece sistematskim pregledima u školskoj godini 2014./2015. bio je u osnovnim školama 97,8%, u srednjim školama 88,2% i među studentima 85,8%.

U školskoj godini 2014./2015. bio je 4.130 (2014.g. 4.002) posjeta savjetovalištu za djecu i mladež u kojima djeca, roditelji, nastavnici i suradnici te zdravstveni radnici mogu zatražiti pomoć pri rješavanju najčešćih problema vezanih uz odrastanje i zdravlje djece (problemi učenja, rizična ponašanja, mentalno zdravlje, reproduktivno zdravlje kronične bolesti), od toga 677 (16,4%) od strane učenika ili studenata (od toga učenici osnovnih škola najčešće (76,2% učenika). Učenici osnovnih i srednjih škola najčešće su posjećivali savjetovalište zbog očuvanja i unaprjeđenja zdravlja i zdravijeg načina života (37,0% posjeta O.Š., 41,1% S.Š.), kod O.Š. slijede posjeti zbog savjetovanja o odabiru budućeg zanimanja (36,2%) i zbog kroničnih bolesti (10,9%), a kod srednjoškolaca posjeti zbog kroničnih bolesti (27,4%). Studenti su posjetili savjetovalište 15 puta, najčešće zbog očuvanja i unaprjeđenja zdravlja i zdravijeg načina života (6) te reproduktivnog zdravlja (5).

Zdravstvenim odgojem obuhvaćeno je u 2015. godini 7.407 učenika osnovnih i 1.517 učenika srednjih škola te 33 studenta. Na predavanjima, tribinama ili radionicama u vezi sa zdravljem nisu sudjelovali roditelji za razliku od prošle kad je sudjelovalo 250 tijekom godine.

Većina osoba u dobi od 7-19 godina bila je u skrbi ordinacija obiteljske medicine (22.579, 86,1%), a u skrbi pedijatrijskih ordinacija bilo je 3.640 djece (13,9%), sveukupno 26.219. Najveći udio djece i mladih u dobi od 7-19 godina u skrbi je pedijatra na Poreštini (19,5%) i Bujštini (19,4%), zatim na Labinštini (17,2%), Rovinjštini (14,7%), Pazinštini (12,2%), a najmanje na Puljštini (11,2%), odnosno Bužeština ni nema pedijatra. Djeca ove dobi mogu biti u skrbi pedijataru, ali prednost za skrb pedijataru imaju predškolska djeca. Neka od područja tako imaju mali udio djece do 6 godina kod pedijatra, a u skrbi pedijatra su djeca školskog uzrasta (Bujština – 54,3% male djece kod obiteljskih, a 19,4% školske djece kod pedijatra, Labinština - 32,9% male djece kod obiteljskih, a 17,2% školske djece kod pedijatra, Poreština - 13,6% male djece kod obiteljskih, a 19,5% školske djece kod pedijatra, Rovinjština - 20,4% male djece kod obiteljskih, a 14,7% školske djece kod pedijatra). Kod djece i mladih evidentirano je ukupno 70.128 pregleda i 137.621 posjeta u ordinaciji. Kod obiteljskih liječnika posjeta u ordinaciji je bilo 121.816 (88,5%), a pregleda u ordinaciji 62.398 (88,9%). Pregleda u pedijatrijskoj ordinaciji bilo je 7.730 (11,0%), a posjeta 15.805 (11,5%).

U skrbi liječnika obiteljske medicine bilo je 136.415 **odraslih osoba** u dobi od 20-64 godina (75,4% odraslih koristilo zdravstvenu zaštitu). Registrirano je 17.728 preventivnih aktivnosti (13,0 preventivnih aktivnosti na 100 osoba u skrbi), a to je za 4,1% više nego u 2014.g. kad ih je bilo 17.024. Među provedenim preventivnim aktivnostima najčešće su savjetovanje (udio od 52,6%), zatim mjerenje tlaka (24,0%) te tjelesne težine (18,4%).

Tijekom godine registrirano je 2.811 preventivnih pregleda odraslih (preventivni pregledi u dobi 20-64 godine i sistematski pregled u 45. godini), za 3,1% manje u odnosu na 2014.g. kad ih je bilo 2.902.

U skrbi liječnika obiteljske medicine bilo je 45.550 **starijih osoba** (u dobi od 65 i više godina), a zdravstvenu zaštitu je koristilo 87,5% starijih osoba u skrbi (najmanje na Puljštini 84,1%, a najviše na Buzeštini 93,4%). Tijekom godine registrirano je 10.562 preventivnih aktivnosti (23,2 preventivnih aktivnosti na 100 osoba u skrbi), za 37,1% više u odnosu na 2014.g. Obavljeno je ukupno 1.264 preventivnih pregleda starijih osoba, ili za 9,1% manje nego u 2014. godini kad ih je bilo 1.390.

U djelatnosti **zdravstvene zaštite žena** (ambulante s ugovorom s HZZO-om) u 2015. godini u IŽ radilo je 14 ginekoloških timova od potrebnih 16 prema Mreži (nedostaje 1 tim u Buzetu i 1 u Rovinju), a u IŽ radile su i 4 ordinacije bez ugovora s HZZO-om.

Ugovorne ordinacije su, prema HZZO-u, od 97.718 osiguranih žena u dobi iznad 15 godina, u skrbi imali 82.578 žena, dok je 15.140 (15,5%) žena bilo neopredijeljeno. Prema izvješćima iz ugovornih ordinacija u 2015. godini bilo je više (90.380) žena u skrbi, od čega je zdravstvenu zaštitu koristilo 34.247 (37,9%) žena (za 2,6% više žena je koristilo nego lani), što je iznad prosjeka korištenja u RH (32,6%).

U ordinacijama je registrirano 91.605 posjeta (2,7 posjeta po ženi koja je koristila zdravstvenu zaštitu) i 48.785 pregleda (1,4 pregled po ženi koja je koristila zdravstvenu zaštitu). Obavljeno je 39.194 preventivnih pregleda u ugovornim i 2.922 u ordinacijama bez ugovora s HZZO-om, ukupno 42.116, što je porast za 49,7% u odnosu na 2014.g. (kad ih je ukupno bilo 28.127). Stopa preventivnih pregleda u primarnoj zdravstvenoj zaštiti žena (ugovorne i neugovorne ordinacije) bila je 946,6/1.000 žena fertilne dobi prema procjeni stanovništva DZS-a (RH 541,7), što je povećanje u odnosu na prethodnu godinu (625,3/1.000). Najveći udio preventivnih pregleda kod ugovornih ginekologa odnosi se na sistematske preglede (52,6%), ali ove godine evidentiran je i veliki broj ciljanih pregleda (14.354 ili 36,6%) . Kod ugovornih ginekologa registrirano je 6.617 pregleda dojki (za 23,0% manje nego lani) te je kod 4,5% utvrđeno patološko stanje, a sveukupno je u svim ordinacijama registrirano 6.898 pregleda dojki. U ugovornim ordinacijama uzeto je 24.251 PAPA testova (za 4,3% manje nego lani) a kod 8,1% utvrđeno je patološko stanje, u svim ordinacijama ukupno je uzeto 27.491. Stopa uzetih PAPA u svim ordinacijama bila je 617,9/1.000 žena fertilne dobi prema procjeni stanovništva DZS-a (RH 403,3), slična kao lani (619,0).

U zdravstvenoj zaštiti žena posebna pozornost se posvećuje zaštiti trudnica. U 2015. godini je u ugovornim ordinacijama registrirano 13.530 posjeta trudnica, od toga 1.666 prvih posjeta (8,1 posjeta na jednu trudnicu – RH 7,7). Registrirano je 2.810 patoloških stanja, što je za 62,9% manje nego lani (41,7% u trudnoći od 7 mjeseci i više), također se i broj trudnica smanjio za 19,6%.

Zbog planiranja obitelji tijekom 2015. godine registrirano je ukupno 5.389 posjeta (za 18,6% manje), a 2.052 žena došlo je po prvi put. Prepisano je ukupno 6.987 kontracepcijskih sredstava, od čega je najviše prepisano oralnih kontraceptiva (79,2%).

U ugovornim ordinacijama 2015.g. u skrbi bilo je 40.613 žena fertilne dobi (15 - 49 godina), a radi planiranja obitelji bilo je 13,3 posjeta na 100 žena ove dobi. Na 100 žena u skrbi bilo je 43,4 preventivnih pregleda, 26,8 uzetih PAPA testova, 7,3 pregleda dojki i 54,0 pregleda u ordinaciji.

Zdravstvenu zaštitu i liječenje usta i zubi pruža 91 ugovorenih timova dentalne medicine od potrebnih 111 (u Mreži nedostaje 20 timova, na Bujštini (1), Rovinjštini (2), Poreštini (2), Pazinštini (3), Labinština (4) te Puljštini (8) odnosno u gradovima Poreč, Rovinj i Umag po jedan tim, te u Puli 2 tima). U 2015.g. djelovale su i 82 privatne ustanove /

ordinacije / trgovačka društva u djelatnosti dentalne medicine bez ugovora s HZZO-om u kojima je evidentirano 119 doktora dentalne medicine (56,7% od ukupnog broja doktora dentalne medicine u IŽ). Timovi dentalne medicine su naveli da u skrbi imaju 252.103 osoba, od kojih je 71.718 ili 28,4% koristilo zdravstvenu zaštitu (RH 33,2%). Tijekom 2015. godine u ugovornim ordinacijama zabilježeno je 231.492 posjeta, 28.790 sistematska pregleda (11,4 na 100 osoba u skrbi), plombirano je 105.356 (41,8/100), izvađeno 23.219 zuba (9,2/100), izvedeno 24.611 protetskih radova (9,8/100) i obavljeno 84.119 liječenja mekih tkiva (33,4/100). U dobi 0 - 6 godina bilo je 32,4 sistematskih pregleda na 100 djece u skrbi (najviše na Labinštini 53,1, Pazinštini 44,1 i Rovinjštini 42,4), u dobi 7-19 godina 22,9/100 (najviše na Pazinštini 44,9, Labinštini 29,4 i Bujštini 27,6), kod odraslih 10,7/100, a kod starijih osoba 5,6/100.

U neugovornim ordinacijama dentalne medicine registrirano je 59.695 posjeta (20,5% ukupnih posjeta u ugovornim i neugovornim ordinacijama, u RH 16,6%). Također je registrirano 18,2% od ukupnog broja sistematskih u ugovornim i neugovornim ordinacijama, 24,8% od ukupno plombiranih zuba u IŽ, 25,9% od ukupno izvađenih, 29,3% od ukupnog broja protetskih radova i 6,9% od ukupno obavljenih liječenja mekih tkiva.

Patronažnu zdravstvenu zaštitu u IŽ 2015. godine obavljale su 43 medicinske sestre (Mreža u potpunosti popunjena). Tijekom godine u patronažnoj djelatnosti bilo je registrirano 65.108 posjeta, najviše kroničnim bolesnicima (50,1% posjeta), zatim novorođenčadi (28,7%) te roditeljima i babinjama (9,7%).

U djelatnosti **zdravstvene njege u kući** Mreža je popunjena (ugovorena je 1 medicinska sestra više od potrebnih po Mreži i to u Cerovlju, ukupno 58 od potrebnih 57). Zdravstvenu njegu u kući je koristilo 4.410 osoba. Tijekom 2015. godine zabilježeno je 2.053 novih korisnika zdravstvene njege u kući (oko 47% ukupnog broja korisnika). Najveći broj korisnika s obzirom na funkcionalnu sposobnost su djelomično pokretne osobe (39,5%), a slijede nepokretne osobe (34,5%). Tijekom 2015. godine u djelatnosti zdravstvene njege u kući provedeno je 146.228 postupaka, od toga najviše u dobnoj skupini 75-84 godine (38,9%) i iznad 85 godina (28,1%). Najveći broj postupaka odnosio se na kompletnu zdravstvenu njegu pokretnog ili teško pokretnog bolesnika (22,8%).

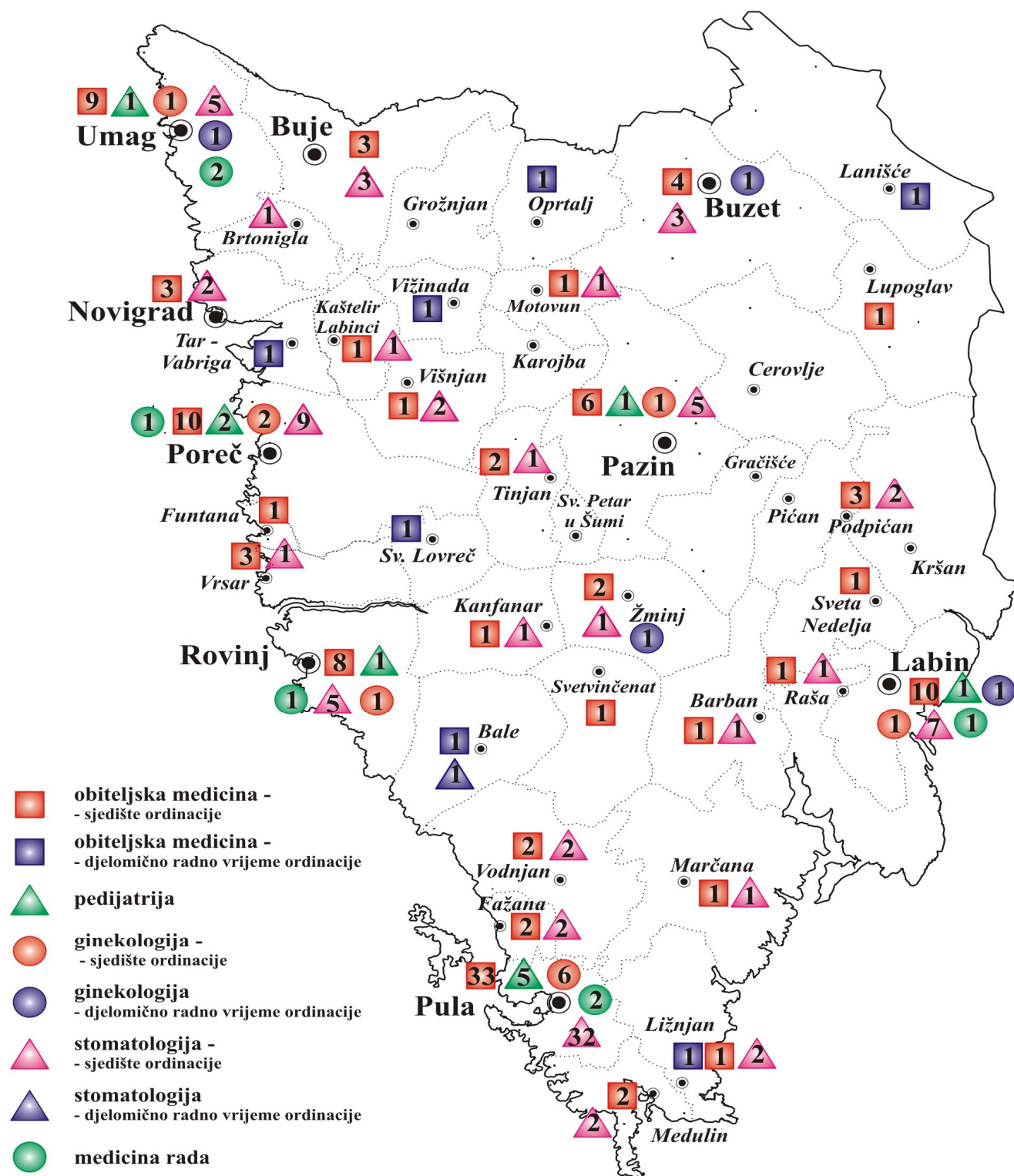
Sukladno Mreži **hitne medicine** u Istarskoj županiji je ugovoreno 40 timova T1 (10 u Puli i po 5 u Rovinju, Poreču, Umagu, Pazinu, Buzetu i Labinu); 5 timova T2 u Umagu i 5 timova u prijavno-dojavnoj jedinici u Puli. Istarska županija, zajedno s jedinicama lokalne samouprave financira tzv. „nadstandard hitne medicine“. Prema izvješću iz djelatnosti **hitne medicinske pomoći** u IŽ 2015. godine radilo je 45 timova (od toga 40 ugovorenih prema Mreži) sa 135 radnika od čega 45 liječnika. Registrirali su ukupno 43.705 intervencija, od toga 28.879 intervencija u ordinaciji (66,1% intervencija), 8.684 intervencija u kući pacijenta (19,9%) i 6.142 intervencija na terenu (14,1%). Prema podacima HZJZ-a 50,0% intervencija u IŽ je prioriteta V – nehitni pacijenti (RH 53,5%), što ukazuje na opterećenje izvanbolničke hitne medicinske službe pacijentima koje bi trebale zbrinuti druge djelatnosti.

U **sanitetskom prijevozu** IDZ radilo je 70 radnika od čega 23 srednje stručne spreme i 47 vozača, a obavljeno je 33.613 sanitetskih prijevoza, za 7,1% više nego lani. Najviše (75,0%) sanitetskih prijevoza bilo je kod osoba iznad 65 godina. Broj sanitetskih prijevoza na 100 stanovnika bio je 16,1.

U djelatnosti **medicine rada** 2015. godine radilo je 10 timova od potrebnih 11 (nedostaju 2 tima u Puli, a 1 tim je više ugovoren u Umagu). Oni su registrirali ukupno 28.668 pregleda, što je u odnosu na lani pad za 12,4% (2014.g. 32.739). Ukupno je obavljeno 17.048 preventivnih pregleda (pad za 6,1%) u koje spadaju prethodni, periodični, sistematski, ciljani, kontrolni i ostali preventivni pregledi (98,6% proglašeno sposobnima), 11.173 posebnih pregleda u koje se ubrajaju pregledi vozača, pomoraca, upis u obrtnička zanimanja

i ostalo (porast za 4,9%), te 447 konzilijarnih pregleda. Među preventivnim pregledima najveći udio čine periodični (62,5%) koji su u odnosu na lani porasli za 2,0%, zatim prethodni pregledi (31,5%) kojih u odnosu na lani ima manje za 11,7%.

Mreža je u 2015.g. popunjena u djelatnosti laboratorijske dijagnostike, higijensko-epidemiološke zdravstvene zaštite te mentalnog zdravlja, prevencije i izvanbolničkog liječenja ovisnosti. Krajem 2015.g. Mreža nije popunjena u djelatnosti javnog zdravstva i palijativne skrbi jer je dopunom krajem 2015. u IŽ Mreža proširena za po 1 dodatni tim javnog zdravstva i koordinatora za palijativnu skrb čije ugovaranje će uslijediti u 2016.g..



Slika 8.1. Ugovorne ordinacije primarne zdravstvene zaštite u Istarskoj županiji u 2015. godini

8.1. Ordinacije u djelatnosti opće/obiteljske medicine s obzirom na popunjenost osnovne mreže timova i ordinacije bez ugovora s HZZO-om u Istarskoj županiji (31.12.2015.)

| Lokalitet | Broj ugovorenih timova | Potreban broj timova | Razlika (2.-3.) | Broj ordinacija / trgovačkih društava za djelatnost obiteljske medicine bez ugovora s HZZO-om |
|--------------------|------------------------|----------------------|-----------------|---|
| 1. | 2. | 3. | 4. | 5. |
| Bujština | 14 | 14 | - | 1 |
| Brtonigla | 1 | 1 | - | 1 |
| Buje | 3 | 3 | - | - |
| Grožnjan | - | - | - | - |
| Novigrad | 3 | 3 | - | - |
| Oprtalj | - | - | - | - |
| Umag | 7 | 7 | - | - |
| Buzeština | 4 | 4 | - | - |
| Buzet | 4 | 4 | - | - |
| Lanišće | - | - | - | - |
| Labinština | 13 | 13 | - | 1 |
| Kršan | 3 | 3 | - | - |
| Labin | 8 | 8 | - | 1 |
| Piće | - | - | - | - |
| Raša | 1 | 1 | - | - |
| Sv.Nedelja | 1 | 1 | - | - |
| Pazinština | 10 | 11 | -1 | - |
| Cerovlje | - | 1 | -1 | - |
| Gračišće | - | - | - | - |
| Karjba | - | - | - | - |
| Lupoglav | 1 | 1 | - | - |
| Motovun | 1 | 1 | - | - |
| Pazin | 6 | 6 | - | - |
| Sv.Petar u šumi | - | - | - | - |
| Tinjan | 2 | 2 | - | - |
| Poreština | 16 | 16 | - | 5 |
| Funtana | - | - | - | - |
| Kaštelir-Labinci | 1 | 1 | - | - |
| Poreč | 11 | 11 | - | 2 |
| Sv. Lovreč | - | - | - | - |
| Tar-Vabriga | 1 | 1 | - | 1 |
| Višnjan | 1 | 1 | - | - |
| Vižinada | - | - | - | - |
| Vrsar | 2 | 2 | - | 2 |
| Puljština | 46 | 48 | -2 | 1 |
| Barban | 1 | 1 | - | - |
| Fažana | 2 | 2 | - | - |
| Ližnjan | 1 | 1 | - | - |
| Marčana | 1 | 1 | - | - |
| Medulin | 2 | 2 | - | - |
| Pula | 36 | 38 | -2 | 1 |
| Svetvinčenat | 1 | 1 | - | - |
| Vodnjan | 2 | 2 | - | - |
| Rovinjština | 11 | 11 | - | 1 |
| Bale | - | - | - | - |
| Kanfanar | 1 | 1 | - | - |
| Rovinj | 8 | 8 | - | 1 |
| Žminj | 2 | 2 | - | - |
| UKUPNO | 114 | 117 | -3 | 9 |

Izvor: HZZO Područni ured Pazin

8.2. Popunjenost osnovne mreže timova u djelatnosti zdravstvene zaštite predškolske djece u Istarskoj županiji 2015.g. (31.12.2015.)

| LOKALITET | BROJ UGOVOR. TIMOVA UKUPNO | POTREBAN BROJ TIMOVA | RAZLIKA (2.-3.) | Broj ordinacija bez ugovora s HZZO-om |
|---------------|-------------------------------------|----------------------------|--------------------|---|
| 1. | 2. | 3. | 4. | 5. |
| Buzet | - | 1 | -1 | - |
| Labin | 1 | 1 | - | - |
| Pazin | 1 | 1 | - | - |
| Poreč | 2 | 2 | - | - |
| Pula | 5 | 6 | -1 | 2 |
| Rovinj | 1 | 2 | -1 | - |
| Umag | 1 | 2 | -1 | - |
| UKUPNO | 11 | 15 | -4 | 2 |

Izvor: HZZO Područni ured Pazin

8.3. Broj osoba u skrbi te broj osoba koje su koristile zdravstvenu zaštitu u obiteljskoj medicini i pedijatriji u Istarskoj županiji u 2015. godini

| | Osobe u skrbi | Koristilo zdrav. zaštitu | % |
|------------------|------------------|--------------------------------|-------------|
| UKUPNO | 221.929 | 176.976 | 79,7 |
| 0-6 godina | 13.745 | 12.765 | 92,9 |
| 7-19 godina | 26.219 | 21.505 | 82,0 |
| 20-64 godina | 136.415 | 102.871 | 75,4 |
| 65 i više godina | 45.550 | 39.835 | 87,5 |

8.4. Posjeti i pregledi u obiteljskoj medicini i pedijatriji u Istarskoj županiji u 2015. godini

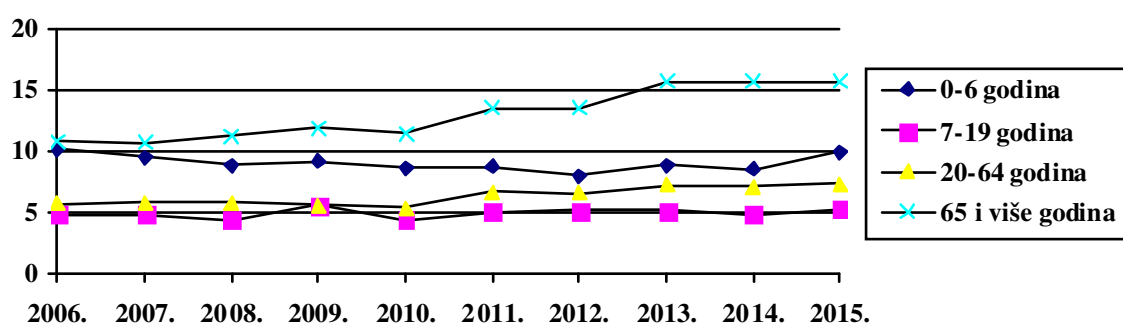
| | POSJETI | | PREGLEDI | | Upućivanje na specijalistički pregled |
|-------------------|------------------|---------------|-----------------|---------------|---|
| | u ordinaciji | u kući | u ordinaciji | u kući | |
| UGOVORNI | 1.978.008 | 19.080 | 700.047 | 18.802 | 312.992 |
| 0-6 godina | 126.067 | 36 | 69.003 | 32 | 16.334 |
| 7-19 godina | 137.621 | 160 | 70.128 | 211 | 25.554 |
| 20-64 godina | 999.348 | 4.192 | 365.741 | 4.522 | 159.652 |
| 65 i više godina | 714.972 | 14.692 | 195.175 | 14.037 | 111.452 |
| NEUGOVORNI | 27.955 | 388 | 12.788 | 494 | |
| 0-6 godina | 1.725 | 9 | 1.526 | 9 | |
| 7-19 godina | 2.090 | 13 | 1.812 | 13 | |
| 20-64 godina | 14.258 | 60 | 6.867 | 174 | |
| 65 i više godina | 9.882 | 306 | 2.583 | 298 | |
| SVEUKUPNO | 2.005.963 | 19.468 | 712.835 | 19.296 | 312.992 |
| 0-6 godina | 127.792 | 45 | 70.529 | 41 | 16.334 |
| 7-19 godina | 139.711 | 173 | 71.940 | 224 | 25.554 |
| 20-64 godina | 1.013.606 | 4.252 | 372.608 | 4.696 | 159.652 |
| 65 i više godina | 724.854 | 14.998 | 197.758 | 14.335 | 111.452 |

Izvrješće tima primarne zdravstvene zaštite N-01-01 - ambulate s ugovorom HZZO i bez ugovora s HZZO

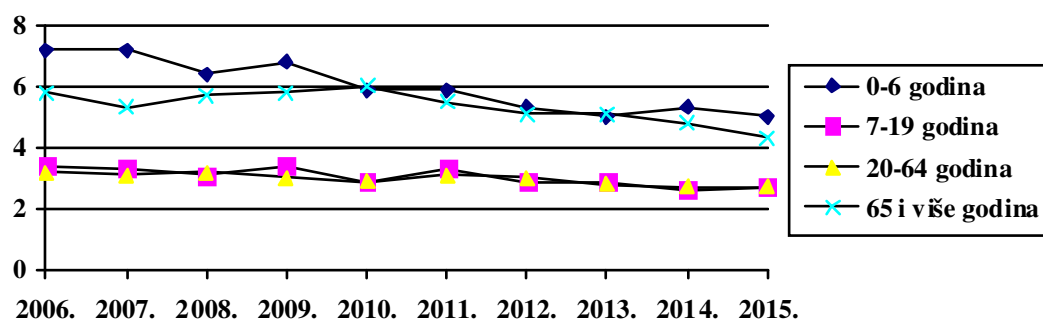
8.5. Pokazatelji korištenja zdravstvene zaštite u Istarskoj županiji u 2015.godini

| | Broj na 1 osobu u skrbi: | | | | |
|------------------|--------------------------|-----------------------|-----------------------------|----------------|-----------------|
| | posjeta u ordinaciji | pregleda u ordinaciji | upućivanja na spec. pregled | posjeta u kući | pregleda u kući |
| UKUPNO | 8,9 | 3,2 | 1,4 | 0,1 | 0,1 |
| 0-6 godina | 9,9 | 5,0 | 1,2 | 0,0 | 0,0 |
| 7-19 godina | 5,2 | 2,7 | 1,0 | 0,0 | 0,0 |
| 20-64 godina | 7,3 | 2,7 | 1,2 | 0,0 | 0,0 |
| 65 i više godina | 15,7 | 4,3 | 2,4 | 0,3 | 0,3 |

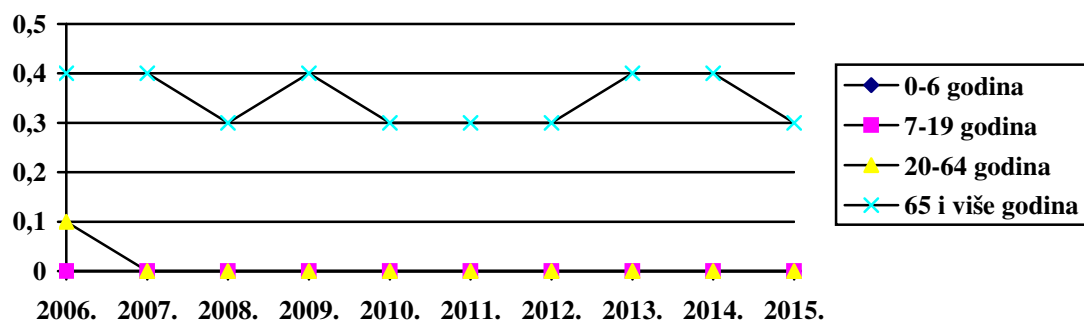
Izvršće tima primarne zdravstvene zaštite N-01-01 - ambulate s ugovorom HZZO



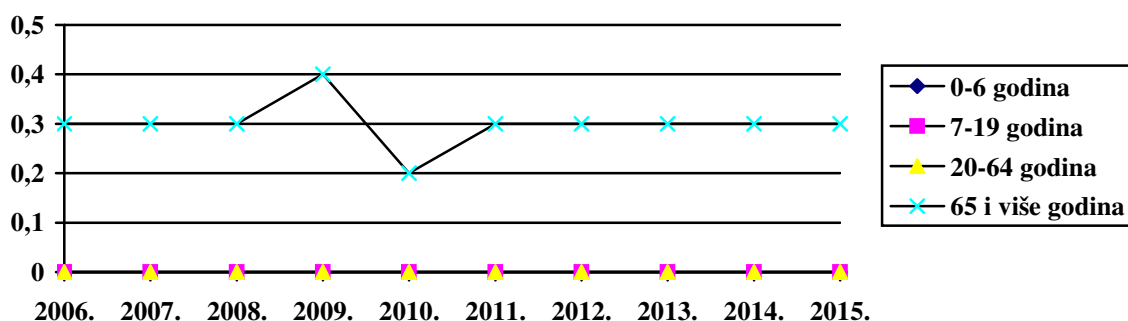
Slika 8.2. Broj posjeta u ordinaciji na 1 osobu u skrbi u primarnoj zdravstvenoj zaštiti u Istarskoj županiji od 2006. do 2015.godine



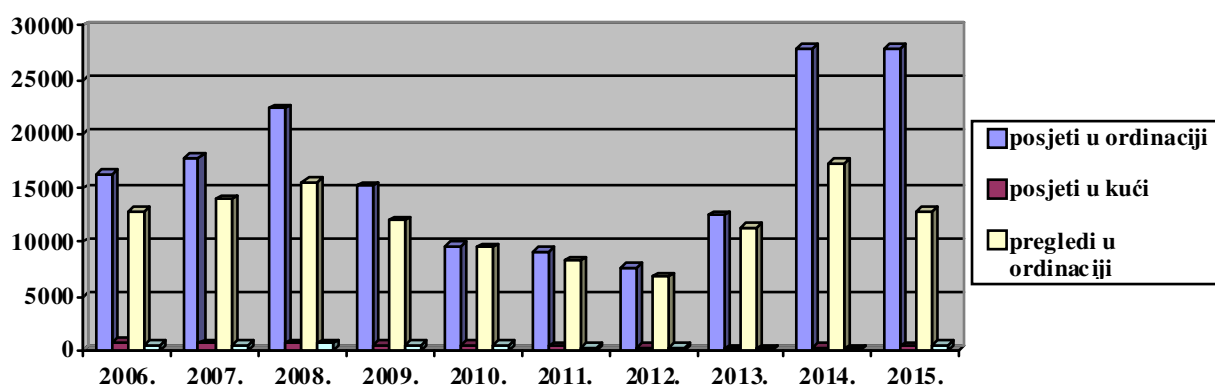
Slika 8.3. Broj pregleda u ordinaciji na 1 osobu u skrbi u primarnoj zdravstvenoj zaštiti u Istarskoj županiji od 2006. do 2015.godine



Slika 8.4. Broj posjeta u kući na 1 osobu u skrbi u primarnoj zdravstvenoj zaštiti u Istarskoj županiji od 2006. do 2015.godine



Slika 8.5. Broj pregleda u kući na 1 osobu u skrbi u primarnoj zdravstvenoj zaštiti u Istarskoj županiji od 2006. do 2015.godine



Slika 8.6. Broj posjeta i pregleda kod "neugovornih" liječnika u općoj medicini i zdravstvenoj zaštiti dojenčadi i predškolske djece u Istarskoj županiji od 2006. do 2015.godine

ZDRAVSTVENA ZAŠTITA PREDŠKOLSKJE DJECE

8.6. Broj osoba u skrbi u dobi 0-6 godina kod pedijataru i liječnika obiteljske medicine

| | UKUPNO | Pedijatri | Obiteljska medicina | | |
|---------------|---------------|------------------|----------------------------|--------------|-------------|
| | Broj | Broj | % | Broj | % |
| UKUPNO | 13.769 | 11.092 | 80,6 | 2.677 | 19,4 |
| Bujština | 1.671 | 747 | 45,7 | 924 | 54,3 |
| Buzeština | 389 | - | - | 389 | 100,0 |
| Labinština | 1.265 | 849 | 67,1 | 416 | 32,9 |
| Pazinština | 1.093 | 938 | 85,8 | 155 | 14,2 |
| Poreština | 2.093 | 1.809 | 86,4 | 284 | 13,6 |
| Puljština | 5.930 | 5.692 | 96,0 | 238 | 4,0 |
| Rovinjština | 1.328 | 1.057 | 79,6 | 271 | 20,4 |

8.7. Posjeti i pregledi u preventivnoj zdravstvenoj zaštiti predškolske djece u 2015. godini u Istarskoj županiji

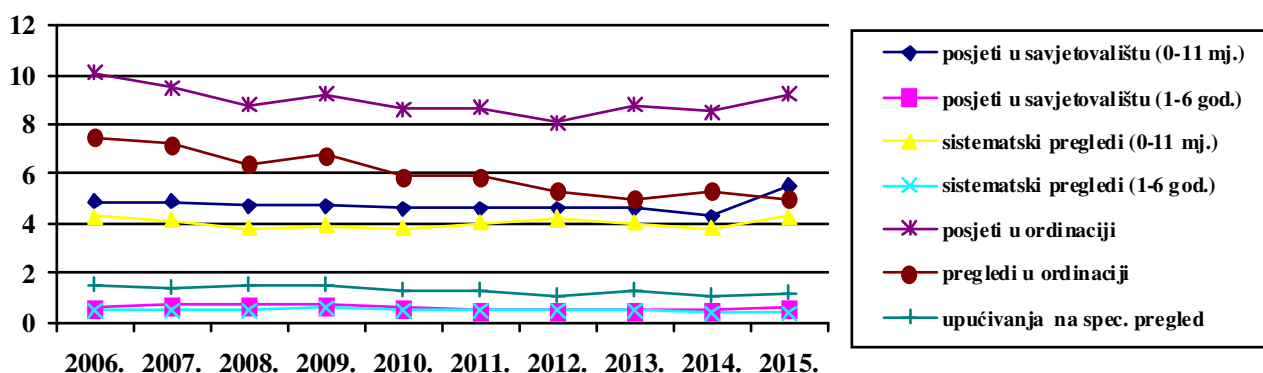
| | OSOBE U SKRBI | POSJETI U SAVJETOVALIŠTU | SISTEMATSKI PREGLEDI | KONTROLNI I CILJANI PREGLEDI |
|---------------------|--------------------------|-------------------------------------|---------------------------------|---|
| UKUPNO | 13.769 | 15.479 | 11.551 | 3.870 |
| 0 - 11 mj. - ukupno | 1.540 | 8.530 | 6.581 | 1.953 |
| 0 - 2 mj. | 205 | 2.205 | 1.989 | 216 |
| 3 - 5 mj. | 459 | 2.999 | 2.111 | 889 |
| 6 - 11 mj. | 876 | 3.326 | 2.481 | 848 |
| 1 - 6 g. ukupno | 12.229 | 6.949 | 4.970 | 1.917 |
| 1 - 3 g. | 5.927 | 4.989 | 3.454 | 1.498 |
| 4 - 6 g. | 6.302 | 1.960 | 1.516 | 419 |

Izvrješće tima primarne zdravstvene zaštite N-01-01, preventivna zaštita dojenčadi i predškolske djece - ambulate s ugovorom HZZO

8.8. Pokazatelji korištenja preventivne zdravstvene zaštite predškolske djece u Istarskoj županiji u 2015.godini

| | Broj posjeta u savjetovalištu na: | Broj sistematskih pregleda na: | Broj kontrolnih i ciljanih pregleda na: |
|--|--|---|--|
| 1 dojenče (0 - 11 mj.) | 5,5 | 4,3 | 1,3 |
| 1 predškolsko dijete (1 - 6 god.) | 0,6 | 0,4 | 0,2 |

Izvrješće tima primarne zdravstvene zaštite N-01-01 - ambulate s ugovorom HZZO



Slika 8.7. Pokazatelji korištenja zdravstvene zaštite dojenčadi i predškolske djece na 1 osobu u skrbi u Istarskoj županiji od 2005. do 2015.g.

8.9. Posjeti i pregledi u pedijatrijskim ordinacijama i ordinacijama obiteljske medicine kod dojenčadi i predškolske djece (dob 0-6 godina) u Istarskoj županiji u 2015.g.

| | UKUPNO | | | | PEDIJATRI | | | | OBITELJSKA MED. | | | |
|---------------|----------------|-----------|---------------|-----------|----------------|-----------|---------------|----------|-----------------|-----------|---------------|-----------|
| | POSJETI | | PREGLEDI | | POSJETI | | PREGLEDI | | POSJETI | | PREGLEDI | |
| | u ordinaciji | u kući | u ordinaciji | u kući | u ordinaciji | u kući | u ordinaciji | u kući | u ordinaciji | u kući | u ordinaciji | u kući |
| UKUPNO | 126.067 | 36 | 69.003 | 32 | 102.318 | 10 | 55.318 | 6 | 23.749 | 26 | 13.685 | 26 |
| Bujština | 15.809 | 3 | 10.240 | 3 | 6.467 | - | 4.272 | - | 9.342 | 3 | 5.968 | 3 |
| Buzeština | 3.853 | 2 | 1.893 | 2 | - | - | - | - | 3.853 | 2 | 1.893 | 2 |
| Labinština | 15.720 | 3 | 7.396 | 3 | 11.723 | - | 5.388 | - | 3.997 | 3 | 2.008 | 3 |
| Pazinština | 11.718 | - | 5.932 | - | 10.401 | - | 5.158 | - | 1.317 | - | 774 | - |
| Poreština | 19.876 | 2 | 10.647 | 2 | 17.457 | 1 | 9.489 | 1 | 2.419 | 1 | 1.158 | 1 |
| Puljština | 44.311 | 12 | 26.362 | 8 | 43.989 | 9 | 26.140 | 5 | 322 | 3 | 222 | 3 |
| Rovinjština | 14.780 | 14 | 6.533 | 14 | 12.281 | - | 4.871 | - | 2.499 | 14 | 1.662 | 14 |

Izvršće tima primarne zdravstvene zaštite N-01-01 - ambulate s ugovorom HZZO

ZDRAVSTVENA ZAŠTITA ŠKOLSKE DJECE I MLADEŽI

8.10. Popunjenost osnovne mreže timova u djelatnosti preventivno-odgojnih mjera za zdravstvenu zaštitu školske djece i studenata u Istarskoj županiji 2015 .g.

| 1. | BROJ UGOVORENIH TIMOVA UKUPNO 2. | POTREBAN BROJ TIMOVA 3. | RAZLIKA (2.-3.) 4. |
|----------|--|-------------------------------|--------------------------|
| ISTARSKA | 7 | 8 | -1 |

Izvor: HZZO Područni ured Pazin

8.11. Broj učenika u osnovnoj i srednjoj školi po razredima te redovni studenti na visokim učilištima u Istarskoj županiji u školskoj godini 2014./2015.

| <i>Razred</i> | Osnovna škola | Srednja škola | Visoka učilišta |
|---------------|---------------|---------------|-----------------|
| UKUPNO | 14.464 | 6.678 | 2.337 |
| I | 1.955 | 1.723 | 857 |
| II | 1.903 | 1.808 | 822 |
| III | 1.878 | 1.771 | 550 |
| IV | 1.803 | 1.376 | 37 |
| V | 1.683 | - | 71 |
| VI | 1.701 | - | - |
| VII | 1.720 | - | . |
| VIII | 1.821 | - | . |

Izvor: Ured za statistiku Istarske županije; Državni zavod za statistiku RH. SI-1546 Studenti u ak.g. 2014/2015. (29.04.2016.)

8.12. Sistematski i kontrolni pregledi školske djece u Istarskoj županiji u školskoj godini 2014./2015.

| | Sistematski pregledi | Kontrolni pregledi nakon sistematskih pregleda | Drugi kontrolni pregledi |
|-----------------------------|-------------------------|---|-----------------------------|
| Osnovna škola-ukupno | 5.536 | 661 | 73 |
| Upis u I razred | 2.146 | 406 | - |
| V razred | 1.608 | 79 | - |
| VIII razred | 1.782 | 176 | - |
| Srednja škola-ukupno | 1.599 | 41 | 26 |
| I razred srednje škole | 1.599 | 41 | - |
| Fakulteti-ukupno | 624 | 5 | - |
| I godina fakulteta | 624 | 5 | - |

8.13. Utvrđivanje psihofizičke sposobnosti i primjerenog oblika obrazovanja u školskoj godini 2014./2015.

| | UKUPNO | Osnovna škola | Srednja škola |
|--|------------|---------------|---------------|
| Timska sinteza za upis u I raz. | 279 | 279 | - |
| Dodatni ciljani pregled za upis u I raz. | 5 | 5 | - |
| Pregled i procjena (izvan sistematskih pregleda) | 74 | 72 | 2 |
| Timska sinteza za primjereni oblik školovanja | 96 | 96 | - |
| Dodatni ciljani pregled za primjereni oblik školovanja | 14 | 13 | 1 |
| Ekspertiza za primjereni oblik školovanja | 178 | 175 | 3 |
| UKUPNO | 646 | 640 | 6 |

8.14. Ukupan broj obavljenih skrininga u školama u Istarskoj županiji u školskoj godini 2014./2015.

| | Osnovna škola | | | | | Skrining za učenike s rizikom | |
|------|---------------|----------|---------|----------|--------|-------------------------------|------------|
| | I raz. | III raz. | VI raz. | VII raz. | Ukupno | Osnovne š. | Srednje š. |
| Broj | 2.868 | 5.384 | 3.209 | 1.591 | 13.052 | 17 | - |

8.15. Obilasci škola i nadzor nad prehranom u Istarskoj županiji u školskoj godini 2014./2015.

| | UKUPNO | Osnovna škola | Srednja škola | Fakulteti |
|------------------------------------|------------|---------------|---------------|-----------|
| Obilazak škola | 558 | 526 | 25 | 7 |
| Higijenska kontrola škole ili doma | 42 | 39 | 3 | - |
| Nadzor nad prehranom | 23 | 21 | 2 | - |
| UKUPNO | 623 | 586 | 30 | 7 |

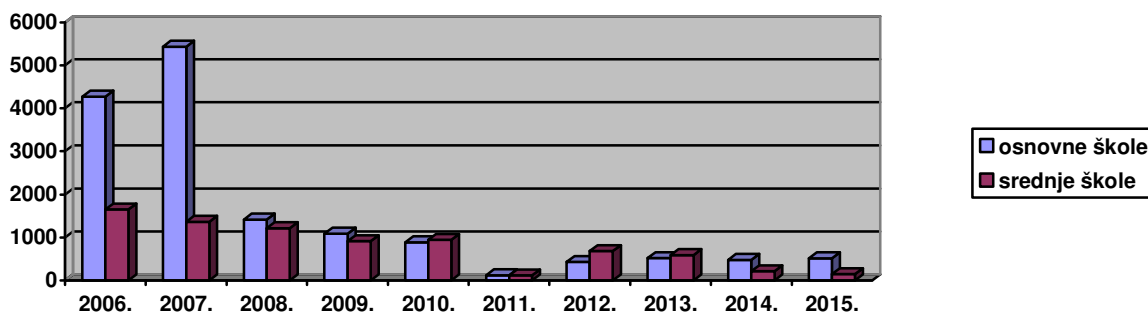
8.16. Namjenski pregledi i cijepljenje u Istarskoj županiji u školskoj godini 2014./2015.

| | UKUPNO | Osnovna škola | Srednja škola | Fakulteti |
|--|---------------|---------------|---------------|-----------|
| Prilagođeni program tjelesne kulture | 791 | 320 | 471 | - |
| Pregledi sportaša | 1.284 | 782 | 502 | - |
| Smještaj u dom | 96 | 8 | 20 | 68 |
| Upis u srednju školu | 47 | 40 | 7 | - |
| Prije i nakon cijepljenja | 1.012 | 793 | 219 | - |
| Ostalo* | 203 | 146 | 57 | - |
| NAMJENSKI PREGLEDI- ukupno | 3.433 | 2.089 | 1.276 | 68 |
| CIJEPLJENJE | 12.940 | 11.333 | 1.607 | - |
| Mjere zaštite od zaraznih bolesti | 362 | 362 | - | - |

*ubrojeno PPD testiranje i očitavanje

8.17. Broj savjetovanja u savjetovalištu u školskoj godini 2014./2015.

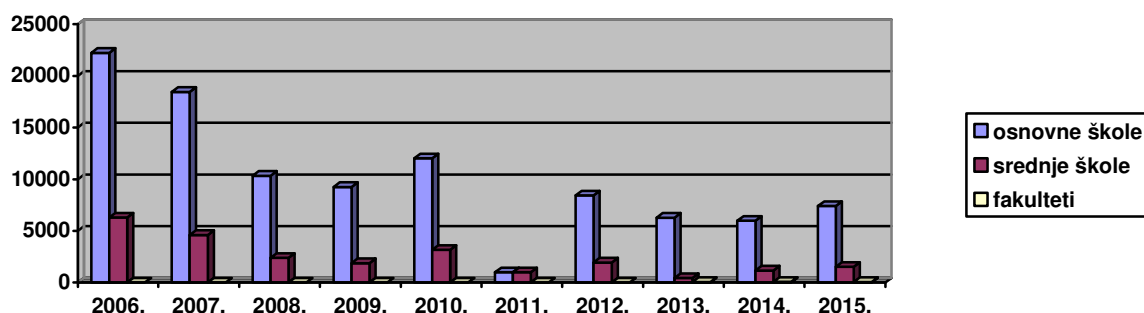
| | UKUPNO | Osnovna škola | Srednja škola | Fakulteti |
|---------------------------------|--------------|---------------|---------------|-----------|
| UKUPNO | 4.130 | 3.275 | 832 | 23 |
| Učenici/studenti | 677 | 516 | 146 | 15 |
| Nastavnici i suradnici | 656 | 545 | 111 | - |
| Roditelji/staratelji | 924 | 852 | 72 | - |
| Obitelj | 30 | 21 | 9 | - |
| Konzultacija sa zdrav. radnikom | 1.843 | 1.341 | 494 | 8 |

**Slika 8.8. Broj posjeta učenika savjetovalištu u Istarskoj županiji od 2006. do 2015.g.****8. 18. Razlozi posjeta savjetovalištu učenika i studenata u školskoj godini 2014./2015.**

| | UKUPNO | Osnovna škola | Srednja škola | Fakulteti |
|--|------------|---------------|---------------|-----------|
| UKUPNO | 677 | 516 | 146 | 15 |
| Očuvanje i unaprjeđenje zdravlja i zdravijeg načina života | 257 | 191 | 60 | 6 |
| Problemi učenja | 22 | 16 | 5 | 1 |
| Mentalno zdravlje | 32 | 15 | 16 | 1 |
| Poremećaji ponašanja | 31 | 16 | 14 | 1 |
| Reproduktivno zdravlje | 22 | 8 | 9 | 5 |
| Kronične bolesti | 97 | 56 | 40 | 1 |
| Skrb o učenicima s ometenošću u psihičkom ili fizičkom razvoju | 28 | 27 | 1 | - |
| Savjetovanje o odabiru budućeg zanimanja | 188 | 187 | 1 | - |

8.19. Zdravstveni odgoj u osnovnim, srednjim školama i fakultetima u Istarskoj županiji u školskoj godini 2014./2015.

| | UKUPNO | Osnovna škola | Srednja škola | Fakulteti |
|-----------------------------|---------------|----------------------|----------------------|------------------|
| UKUPNO | 8.957 | 7.407 | 1.517 | 33 |
| Učenici/studenti | 8.957 | 7.407 | 1.517 | 33 |
| Roditelji/staratelji | - | - | - | - |



Slika 8.9. Broj učenika i studenata obuhvaćenih zdravstvenim odgojem u osnovnim, srednjim školama i fakultetima u Istarskoj županiji od 2006. do 2015.g.

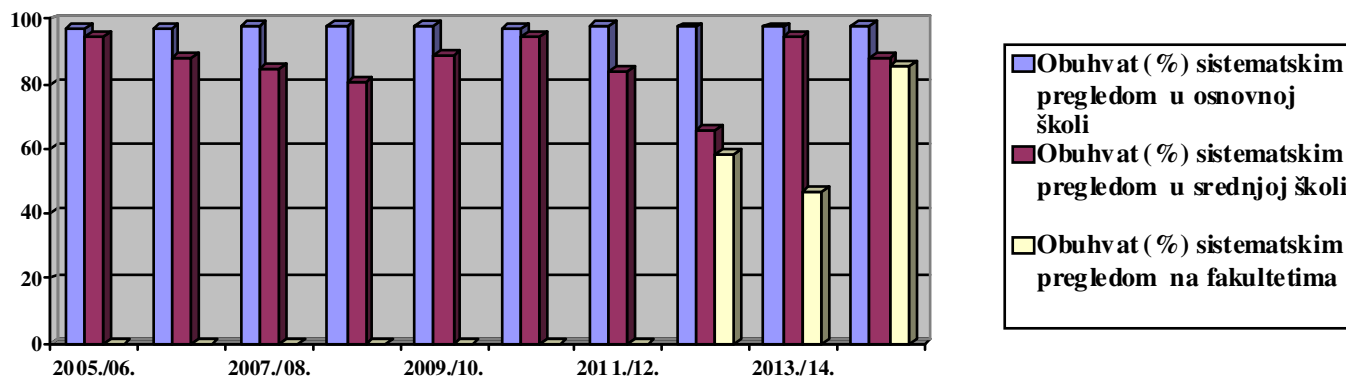
8.20. Broj sati zdravstvenog odgoja i obuhvaćenih učenika prema temama u školskoj godini 2014./2015.

| | Broj sati | Broj učenika |
|--|------------------|---------------------|
| UKUPNO | 642 | 7.547 |
| Osnovna škola | 473 | 5.997 |
| - Pravilno pranje zuba | 138 | 1.769 |
| - Skrивene kalorije | 148 | 1624 |
| - Promjene vezane uz pubertet i higijena | 111 | 1490 |
| - Ostale teme | 76 | 1114 |
| Srednja škola | 162 | 1.517 |
| - Zaštita reproduktivnog zdravlja | 10 | 128 |
| - Utjecaj spolno prenosivih bolesti | 144 | 1256 |
| - Ostale teme | 8 | 133 |
| Fakulteti | 7 | 33 |
| - Ostale teme | 7 | 33 |

8.21. Obuhvat sistematskim pregledima školske djece i studenata u Istarskoj županiji u školskoj godini 2014./2015.

| | | Broj osoba za pregled | Broj pregledanih | % |
|---------------|---------------|-----------------------|------------------|-------------|
| Osnovne škole | Ukupno | 5.718 | 5.595 | 97,8 |
| | Muški | 2.985 | 2.921 | 97,8 |
| | Ženski | 2.733 | 2.674 | 97,8 |
| Srednje škole | Ukupno | 1.828 | 1.612 | 88,2 |
| | Muški | 910 | 823 | 90,4 |
| | Ženski | 918 | 789 | 85,9 |
| Fakulteti | Ukupno | 735 | 631 | 85,8 |
| | Muški | 266 | 211 | 79,3 |
| | Ženski | 469 | 420 | 89,6 |

Napomena: Prikazani su sistematski pregledi u osnovnim školama (upis u I raz., V i VIII raz.), srednjim školama (I raz.) i I g. fakulteta



Slika 8.10. Pokazatelji korištenja zdravstvene zaštite školske djece i studenata od školske godine 2005./2006. do 2014./2015.g.

8.22. Broj školske djece i mladeži (dob od 7 do 19 godina) u skrbi u ordinacijama obiteljske medicine i pedijatrijskim ordinacijama u Istarskoj županiji u 2015.g.

| | UKUPNO | Obiteljska medicina | | Pedijatri | |
|---------------|---------------|---------------------|-------------|--------------|-------------|
| | Broj | Broj | % | Broj | % |
| UKUPNO | 26.219 | 22.579 | 86,1 | 3.640 | 13,9 |
| Bujština | 2.746 | 2.213 | 80,6 | 533 | 19,4 |
| Buzeština | 808 | 808 | 100,0 | - | - |
| Labinština | 2.361 | 1.954 | 82,8 | 407 | 17,2 |
| Pazinština | 2.308 | 2.027 | 87,8 | 281 | 12,2 |
| Poreština | 3.779 | 3.043 | 80,5 | 736 | 19,5 |
| Puljština | 11.817 | 10.488 | 88,8 | 1.329 | 11,2 |
| Rovinjština | 2.400 | 2.046 | 85,3 | 354 | 14,7 |

8.23 . Posjeti i pregledi u pedijatrijskim ordinacijama i ordinacijama obiteljske medicine kod školske djece i mladeži (dob od 7 do 19 godina) u Istarskoj županiji u 2015. godini

| | UKUPNO | | | | PEDIJATRI | | | | OBITELJSKA MED. | | | |
|---------------|----------------|------------|---------------|------------|---------------|----------|--------------|----------|-----------------|------------|---------------|------------|
| | POSJETI | | PREGLEDI | | POSJETI | | PREGLEDI | | POSJETI | | PREGLEDI | |
| | u ordinaciji | u kući | u ordinaciji | u kući | u ordinaciji | u kući | u ordinaciji | u kući | u ordinaciji | u kući | u ordinaciji | u kući |
| UKUPNO | 137.621 | 160 | 70.128 | 160 | 15.805 | 1 | 7.730 | 1 | 121.816 | 159 | 62.398 | 159 |
| Bujština | 14.345 | 20 | 8.575 | 20 | 2.213 | - | 1.450 | - | 12.132 | 20 | 7.125 | 20 |
| Buzeština | 4.299 | - | 1.499 | - | - | - | - | - | 4.299 | - | 1.499 | - |
| Labinština | 15.947 | 12 | 6.664 | 12 | 2.455 | - | 987 | - | 13.492 | 12 | 5.677 | 12 |
| Pazinština | 13.511 | 11 | 6.203 | 11 | 1.256 | - | 451 | - | 12.255 | 11 | 5.752 | 11 |
| Poreština | 18.790 | 19 | 8.897 | 19 | 2.981 | - | 1.545 | - | 15.809 | 19 | 7.352 | 19 |
| Puljština | 54.314 | 58 | 30.291 | 58 | 5.068 | 1 | 2.637 | 1 | 49.246 | 57 | 27.654 | 57 |
| Rovinjština | 16.415 | 40 | 7.999 | 40 | 1.832 | - | 660 | - | 14.583 | 40 | 7.339 | 40 |

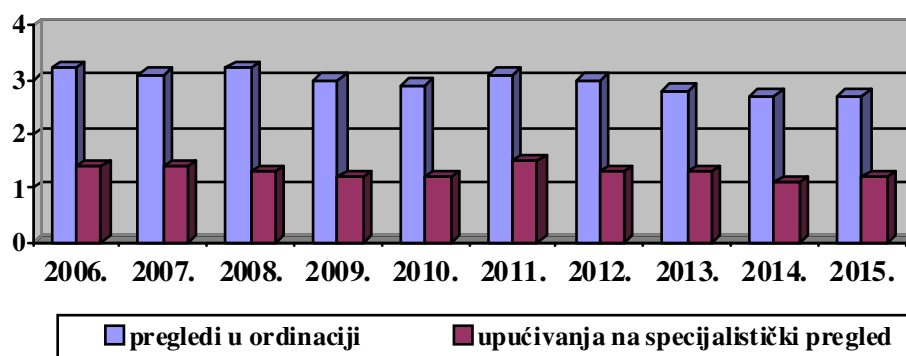
Izvršće tima primarne zdravstvene zaštite N-01-01 - ambulate s ugovorom HZZO

ZDRAVSTVENA ZAŠTITA ODRASLIH

8.24. Broj osoba u skrbi u dobi 20-64 godina te broj osoba koje su koristile zdravstvenu zaštitu u Istarskoj županiji u 2015. godini

| | UKUPNO Koristilo zdrav. zaštitu | | | POSJETI | | PREGLEDI | |
|---------------|---------------------------------|----------------|-------------|----------------|--------------|----------------|--------------|
| | Broj | Broj | % | u ordinaciji | u kući | u ordinaciji | u kući |
| UKUPNO | 136.415 | 102.871 | 75,4 | 999.348 | 4.192 | 365.741 | 4.157 |
| Bujština | 15.411 | 12.023 | 78,0 | 118.645 | 825 | 39.014 | 825 |
| Buzeština | 4.451 | 3.558 | 79,9 | 34.559 | 34 | 11.238 | 34 |
| Labinština | 14.043 | 10.947 | 78,0 | 123.124 | 357 | 40.210 | 351 |
| Pazinština | 11.866 | 9.232 | 77,8 | 86.121 | 377 | 34.527 | 377 |
| Poreština | 19.404 | 13.641 | 70,3 | 127.028 | 454 | 48.867 | 454 |
| Puljština | 58.406 | 43.393 | 74,3 | 406.228 | 1.535 | 153.589 | 1.506 |
| Rovinjština | 12.834 | 10.077 | 78,5 | 103.643 | 610 | 38.296 | 610 |

Izvršće tima primarne zdravstvene zaštite N-01-01 - ambulate s ugovorom HZZO

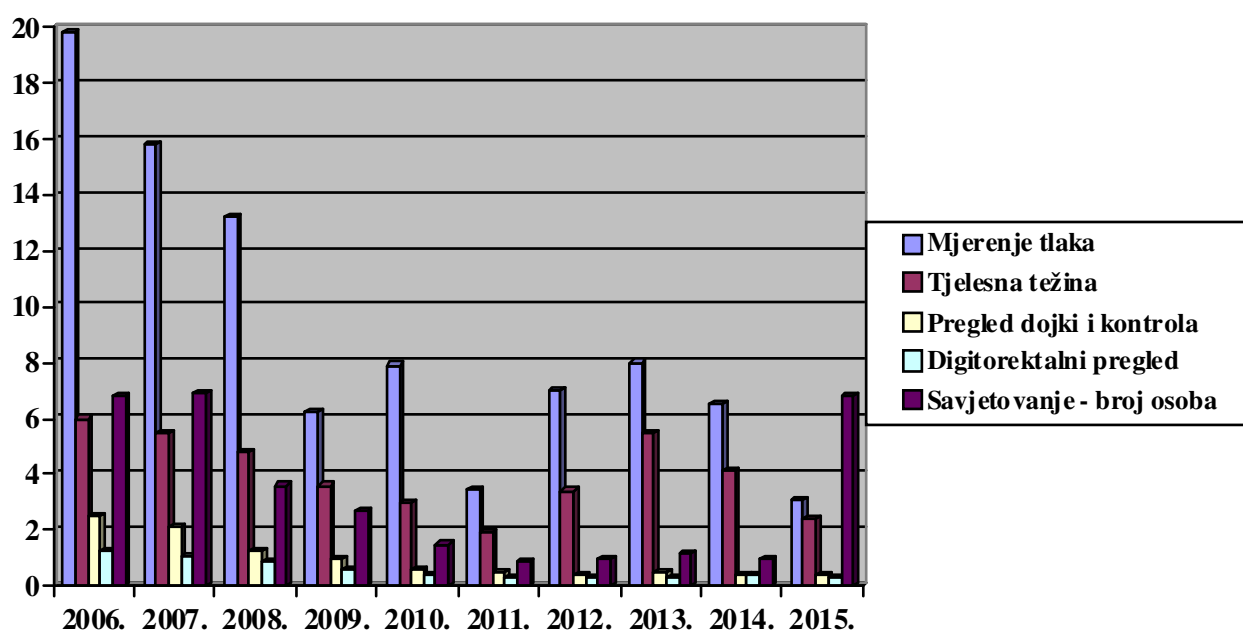


Slika 8.11. Pokazatelji korištenja zdravstvene zaštite odraslih na 1 osobu u skrbi u Istarskoj županiji od 2006. do 2015.g.

8.25. Pokazatelji preventivnog rada kod odraslih osoba (dob od 20 do 64 godina) u Istarskoj županiji u 2015. godini

| | BROJ NA 100 OSOBA U SKRBI | |
|---------------------------|--------------------------------------|-------------|
| Mjerenje tlaka | 4.246 | 3,1 |
| Tjelesna težina | 3.254 | 2,4 |
| Pregled dojki i kontrola* | 526 | 0,4 |
| Digitorektalni pregled | 376 | 0,3 |
| Savjetovanje - broj osoba | 9.326 | 6,8 |
| UKUPNO | 17.728 | 13,0 |

Napomena: izračunato na ukupan broj osoba obzirom da osobe u skrbi nisu rodno evidentirane
Izvršiteljica: tina primarne zdravstvene zaštite N-01-01 - ambulante s ugovorom HZZO



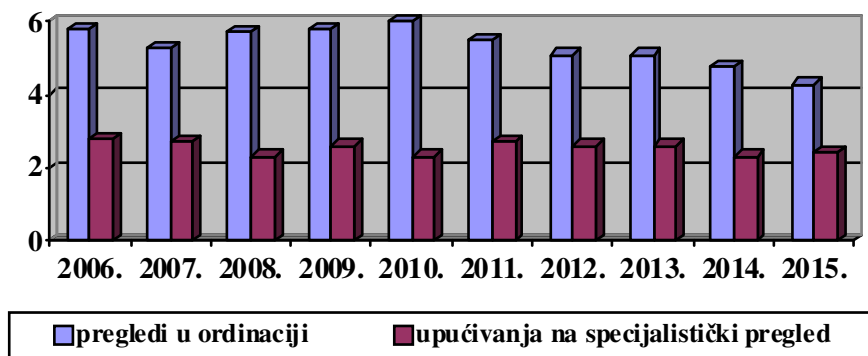
Slika 8.12. Pokazatelji preventivne zaštite odraslih na 100 osoba u skrbi u Istarskoj županiji od 2006. do 2015.g.

ZDRAVSTVENA ZAŠTITA STARIH OSOBA

8.26. Broj osoba u skrbi, broj osoba koje su koristile zdravstvenu zaštitu u obiteljskoj medicini te posjeti i pregledi kod starih osoba (dob od 65 i više godina) u Istarskoj županiji u 2015. godini

| | BROJ OSOBA U SKRBI | Koristilo zdrav. zaštitu | | POSJETI | | PREGLEDI | |
|---------------|-----------------------|--------------------------|-------------|----------------|---------------|----------------|---------------|
| | | Broj | % | u ordinaciji | u kući | u ordinaciji | u kući |
| UKUPNO | 45.550 | 39.835 | 87,5 | 714.972 | 14.692 | 195.175 | 14.453 |
| Bujština | 4.375 | 4.061 | 92,8 | 75.954 | 2.804 | 18.160 | 2.804 |
| Buzeština | 1.297 | 1.211 | 93,4 | 23.161 | 227 | 5.040 | 227 |
| Labinština | 5.325 | 4.754 | 89,3 | 96.532 | 1.719 | 18.974 | 1.716 |
| Pazinština | 3.635 | 3.242 | 89,2 | 59.004 | 1.345 | 16.747 | 1.343 |
| Poreština | 4.971 | 4.418 | 88,9 | 76.751 | 1.466 | 24.640 | 1.462 |
| Puljština | 21.793 | 18.323 | 84,1 | 306.298 | 4.598 | 91.694 | 4.368 |
| Rovinjština | 4.154 | 3.826 | 92,1 | 77.272 | 2.533 | 19.920 | 2.533 |

Izvešće tima primarne zdravstvene zaštite N-01-01 - ambulate s ugovorom HZZO

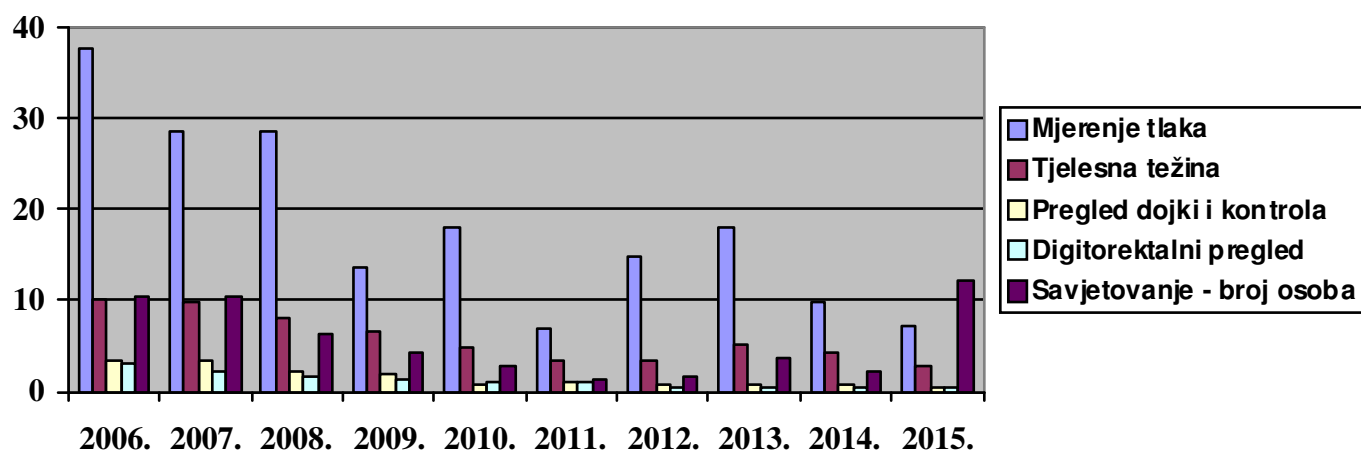


Slika 8.13. Pokazatelji korištenja zdravstvene zaštite starih na 1 osobu u skrbi u Istarskoj županiji od 2006. do 2015.g.

8.27. Pokazatelji preventivnog rada kod starih osoba (dob od 65 i više godina) u Istarskoj županiji u 2015. godini

| | BROJ NA 100 OSOBA U SKRBI | |
|---------------------------|------------------------------|-------------|
| Mjerenje tlaka | 3.318 | 7,3 |
| Tjelesna težina | 1.268 | 2,8 |
| Pregled dojki i kontrola* | 256 | 0,6 |
| Digitorektalni pregled | 185 | 0,4 |
| Savjetovanje - broj osoba | 5.535 | 12,2 |
| UKUPNO | 10.562 | 23,2 |

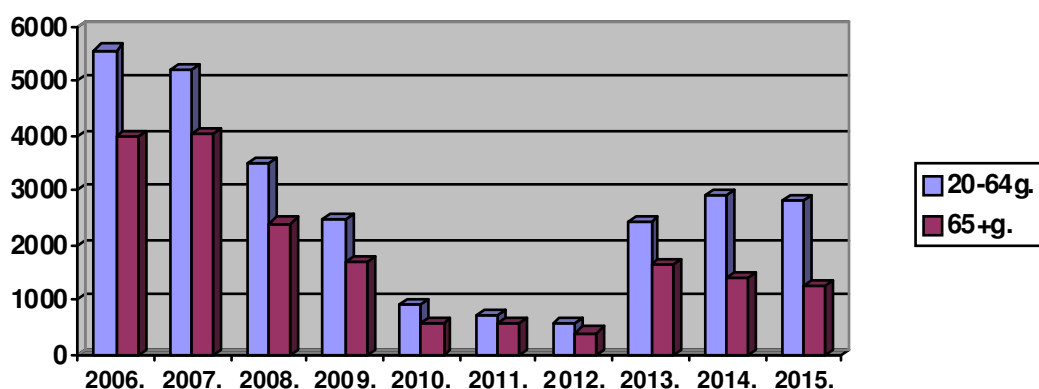
Napomena: izračunato na ukupan broj osoba obzirom da osobe u skrbi nisu rodno evidentirane
Izvešće tima primarne zdravstvene zaštite N-01-01 - ambulate s ugovorom HZZO



Slika 8.14. Pokazatelji preventivne zaštite starih na 100 osoba u skrbi u Istarskoj županiji od 2006. do 2015.g.

8.28. Preventivni pregledi odraslih osoba u PZZ u Istarskoj županiji od 2005. do 2015.g.

| | PREVENTIVNI PREGLEDI | | | SISTEMATSKI PREGLEDI | | | UKUPNO PREGLEDA | | |
|-------|----------------------|--------|--------|----------------------|----------|--------|-----------------|--------|--------|
| | 20-64g. | 65 +g. | ukupno | u 45.g. | u 65. g. | ukupno | 20-64g. | 65 +g. | ukupno |
| 2005. | 3.712 | 2.156 | 5.868 | 1.589 | 1.936 | 3.525 | 5.301 | 4.092 | 9.393 |
| 2006. | 3.964 | 2.191 | 6.155 | 1.602 | 1.790 | 3.392 | 5.566 | 3.981 | 9.547 |
| 2007. | 3.568 | 2.092 | 5.660 | 1.641 | 1.953 | 3.594 | 5.209 | 4.045 | 9.254 |
| 2008. | 2.795 | 1.600 | 4.395 | 720 | 803 | 1.523 | 3.515 | 2.403 | 5.918 |
| 2009. | 1.872 | 1.196 | 3.068 | 608 | 516 | 1.124 | 2.480 | 1.712 | 4.192 |
| 2010. | 560 | 346 | 906 | 339 | 214 | 553 | 899 | 560 | 1.459 |
| 2011. | 539 | 444 | 983 | 178 | 150 | 328 | 717 | 594 | 1.311 |
| 2012. | 487 | 308 | 795 | 72 | 96 | 168 | 559 | 404 | 963 |
| 2013. | 2.294 | 1.422 | 3.716 | 127 | 224 | 351 | 2.421 | 1.646 | 4.067 |
| 2014. | 2.836 | 1.356 | 4.192 | 66 | 34 | 100 | 2.902 | 1.390 | 4.292 |
| 2015. | 2.754 | 1.024 | 3.778 | 57 | 240 | 297 | 2.811 | 1.264 | 4.075 |



Slika 8.15. Preventivni, sistematski pregledi odraslih osoba u Istarskoj županiji od 2005. do 2015.g.

ZDRAVSTVENA ZAŠTITA ŽENA

8.29. Popunjenost mreže timova u djelatnosti zdravstvene zaštite žena u Istarskoj županiji 2015.g. (31.12.2015.)

| LOKALITET | BROJ UGOVOR. TIMOVA UKUPNO | POTREBAN BROJ TIMOVA | RAZLIKA (2.-3.) | Broj ordinacija bez ugovora s HZZO-om |
|---------------|----------------------------|----------------------|-----------------|---------------------------------------|
| 1. | 2. | 3. | 4. | 5. |
| Buzet | - | 1 | -1 | - |
| Labin | 2 | 2 | - | - |
| Pazin | 1 | 1 | - | - |
| Poreč | 2 | 2 | - | 2 |
| Pula | 6 | 6 | - | 1 |
| Rovinj | 1 | 2 | -1 | - |
| Umag | 2 | 2 | - | 1 |
| UKUPNO | 14 | 16 | -2 | 4 |

8.30. Broj žena koje nemaju odabranog ginekologa

| | Broj žena >15 g. – Popis 2011. | Broj žena u skrbi ginekologa | Razlika (Popis 2011. – skrbi) | Broj osiguranih žena >12 g. | Broj opredijeljenih osiguranih žena | Razlika (neopredjeljene žene) |
|---------------|--------------------------------|------------------------------|-------------------------------|-----------------------------|-------------------------------------|-------------------------------|
| BUZET | 2.800 | 2.306 | 494 | 3.057 | 11.924 | 1.772 |
| LABIN | 10.254 | 11.708 | + 1.454 | 10.639 | | |
| PAZIN | 7.742 | 7.015 | 727 | 8.008 | 6.706 | 1.302 |
| POREČ | 12.258 | 11.891 | 367 | 13.197 | 11.528 | 1.669 |
| PULA | 39.133 | 40.292 | + 1.159 | 41.135 | 35.232 | 5.903 |
| ROVINJ | 9.316 | 7.269 | 2.047 | 9.730 | 7.289 | 2.441 |
| UMAG | 11.920 | 9.899 | 2.021 | 11.952 | 9.899 | 2.053 |
| UKUPNO | 93.423 | 90.380 | 3.043 | 97.718 | 82.578 | 15.140 |

Izvor: Državni zavod za statistiku, Hrvatski zavod za zdravstveno osiguranje – Područni ured Pazin, Izvješće tima za zdravstvenu zaštitu žena N-01-11 - ambulate s ugovorom HZZO

8.31. Posjeti u ordinacijama u zdravstvenoj zaštiti žena u Istarskoj županiji u 2015. godini

| | ISTARSKA ŽUPANIJA | BUZET | LABIN | PAZIN | POREČ | PULA | ROVINJ | UMAG |
|--|-------------------|-------|--------|-------|--------|--------|--------|-------|
| BROJ ŽENA U SKRBI KORISTILO ZDR. ZAŠTITU | 90.380 | 2.306 | 11.708 | 7.015 | 11.891 | 40.292 | 7.269 | 9.899 |
| % koristilo zdrav. zaštitu | 34.247 | 936 | 4.531 | 2.553 | 4.607 | 15.965 | 2.546 | 3.109 |
| BROJ POSJETA U ORDINACIJAMA | 37,9 | 40,6 | 38,7 | 36,4 | 38,7 | 39,6 | 35,0 | 31,4 |
| Broj posjeta po ženi koja je koristila zdrav. zaštitu | 91.605 | 3.427 | 14.071 | 7.050 | 12.453 | 37.818 | 6.898 | 9.888 |
| BROJ PREGLEDA U ORDINACIJAMA | 2,7 | 3,7 | 3,1 | 2,8 | 2,7 | 2,4 | 2,7 | 3,2 |
| Broj pregleda po ženi koja je koristila zdrav. zaštitu | 48.785 | 1.288 | 6.961 | 6.407 | 1.392 | 23.847 | 3.599 | 5.291 |
| BROJ PREGLEDA U ORDINACIJAMA | 1,4 | 1,4 | 1,5 | 2,5 | 0,3 | 1,5 | 1,4 | 1,7 |
| Broj pregleda po ženi koja je koristila zdrav. zaštitu | | | | | | | | |

Izvješće tima za zdravstvenu zaštitu žena N-01-11 - ambulate s ugovorom HZZO

8.32. Preventivni pregledi u zdravstvenoj zaštiti žena u Istarskoj županiji u 2015. godini

| | ISTARSKA ŽUPANIJA | BUZET | LABIN | PAZIN | POREČ | PULA | ROVINJ | UMAG |
|---|----------------------|-------|-------|-------|-------|--------|--------|-------|
| PREVENTIVNI PREGLEDI – UKUPNO | 39.194 | 975 | 5.494 | 4.997 | 6.281 | 17.320 | 2.309 | 1.798 |
| - SISTEMATSKI PREGLEDI | 21.011 | 616 | 2.405 | 2.066 | 2.888 | 9.541 | 1.773 | 1.702 |
| - KONTROLNI PREGLEDI | 3.829 | 205 | 308 | - | 3.202 | 114 | - | - |
| - CILJANI PREGLEDI | 14.354 | 154 | 2.781 | 2.931 | 191 | 7.665 | 536 | 96 |
| Broj preventivnih pregleda po ženi koja je koristila z. z. | 1,1 | 1,0 | 1,2 | 2,0 | 1,4 | 1,1 | 0,9 | 0,6 |
| Broj sistematskih pregleda po ženi koja je koristila z. z. | 0,6 | 0,7 | 0,5 | 0,8 | 0,6 | 0,6 | 0,7 | 0,5 |
| Broj sistematskih pregleda na broj pregleda u ordinaciji | 0,4 | 0,5 | 0,3 | 0,3 | 2,1 | 0,4 | 0,5 | 0,3 |
| PREGLED DOJKI | 6.617 | - | 1.480 | 901 | 120 | 2.749 | 1.284 | 83 |
| - patološka stanja | 295 | - | - | 74 | 10 | 173 | 6 | 32 |
| % patoloških stanja | 4,5 | - | 0,0 | 8,2 | 8,3 | 6,3 | 0,5 | 38,6 |
| Broj pregleda dojki po ženi koja je koristila z.z. | 0,2 | - | 0,3 | 0,4 | 0,03 | 0,2 | 0,5 | 0,02 |
| PAPA-TEST | 24.251 | 616 | 3.469 | 2.089 | 3.560 | 10.143 | 2.203 | 2.171 |
| - patološka stanja | 1.968 | 47 | 180 | 22 | 673 | 918 | 92 | 36 |
| Broj PAPA-testova po ženi koja je koristila z.z. | 0,8 | 0,7 | 0,8 | 0,8 | 0,8 | 0,6 | 0,9 | 0,7 |
| % patoloških stanja | 8,1 | 7,6 | 5,2 | 1,1 | 18,9 | 9,1 | 4,2 | 1,7 |

Izvršće tima za zdravstvenu zaštitu žena N-01-11 - ambulantne s ugovorom HZZO

8.33. Posjeti u savjetovalištu za trudnice u Istarskoj županiji 2015. godini

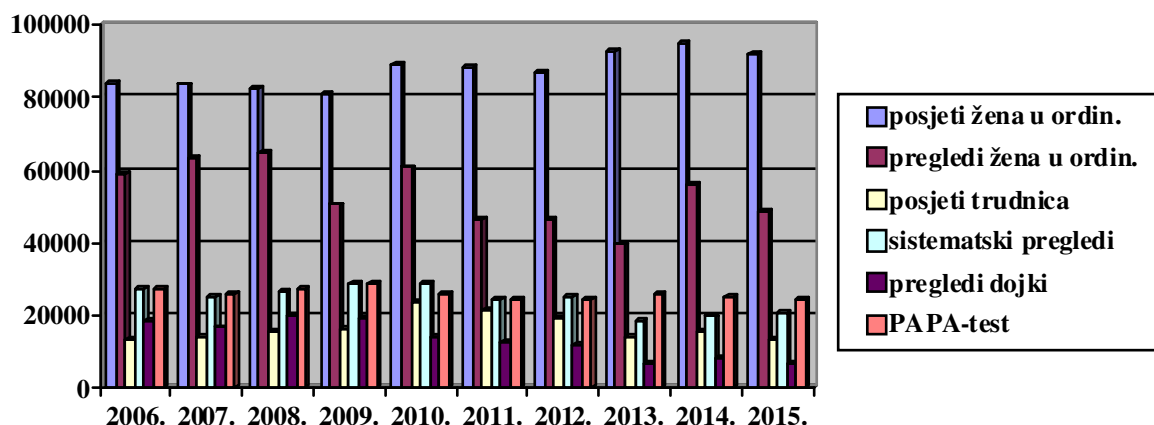
| | ISTARSKA ŽUPANIJA | BUZET | LABIN | PAZIN | POREČ | PULA | ROVINJ | UMAG |
|-------------------------|----------------------|-------|-------|-------|-------|-------|--------|-------|
| PRVI POSJETI | 1.666 | 39 | 168 | 117 | 367 | 540 | 222 | 213 |
| - do 3 mj. | 1.153 | 35 | 149 | 103 | 224 | 273 | 213 | 156 |
| - 4 – 6 mj. | 288 | 3 | 13 | 8 | 100 | 138 | 6 | 20 |
| - 7 i više mj. | 225 | 1 | 6 | 6 | 43 | 129 | 3 | 37 |
| PONOVNI POSJETI | 11.864 | 428 | 1.805 | 1.098 | 1.954 | 4.215 | 1.112 | 1.252 |
| UKUPNI POSJETI | 13.530 | 467 | 1.973 | 1.215 | 2.321 | 4.755 | 1.334 | 1.465 |
| PATOLOŠKA STANJA | 2.810 | 30 | 104 | 21 | 892 | 1.322 | 436 | 5 |

Izvršće tima za zdravstvenu zaštitu žena N-01-11 - ambulantne s ugovorom HZZO

8.34. Rad u savjetovalištu za planiranje obitelji u zdravstvenoj zaštiti žena u Istarskoj županiji u 2015. godini

| | ISTARSKA ŽUPANIJA | BUZET | LABIN | PAZIN | POREČ | PULA | ROVINJ | UMAG |
|--|----------------------|-------|-------|-------|-------|-------|--------|------|
| UKUPNI POSJETI | 5.389 | 24 | 695 | 1.034 | 201 | 2.313 | 339 | 783 |
| ŽENE PRVI PUT U SAVJETOVAŠTU | 2.052 | 4 | 169 | 732 | 78 | 718 | 145 | 206 |
| KONTRACEPCIJSKA SREDSTVA - ukupno | 6.987 | 257 | 2.009 | 342 | 961 | 2.707 | 376 | 335 |
| - oralna | 5.533 | 248 | 1.615 | 269 | 945 | 1.783 | 374 | 299 |
| - intrauterina | 847 | 8 | 389 | 63 | 15 | 334 | 2 | 36 |
| - dijafragma | - | - | - | - | - | - | - | - |
| - druga lokalna | 494 | 1 | 5 | 4 | - | 484 | - | - |
| - drugi oblici | 113 | - | - | 6 | 1 | 106 | - | - |

Izvršće tima za zdravstvenu zaštitu žena N-01-11 - ambulantne s ugovorom HZZO

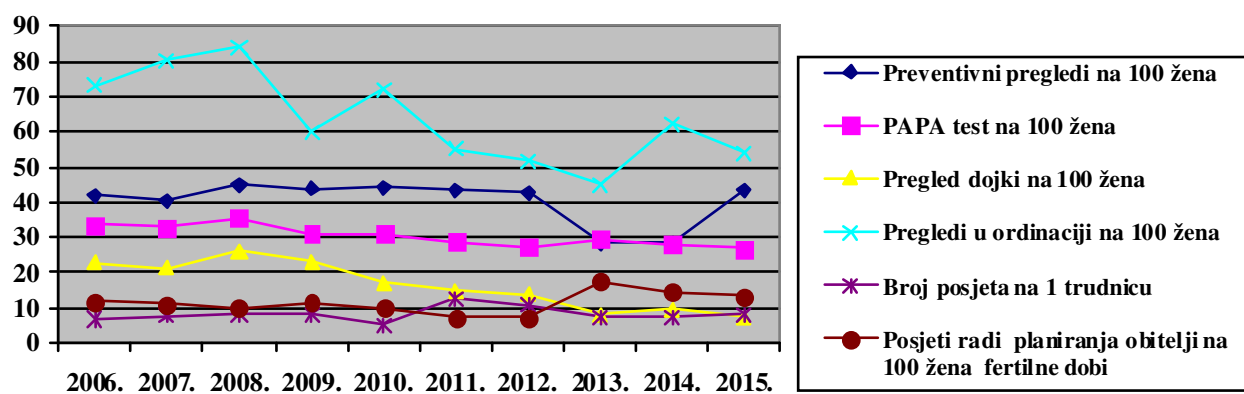


Slika 8.16. Rad ugovornih ginekoloških ordinacija u Istarskoj županiji od 2006. do 2015.g.

8.35. Pokazatelji korištenja zdravstvene zaštite žena (ugovorne ordinacije) u 2015.g.

| | ŽENE FERT. DOBI U SKRBI (15-49 G.) | BROJ POSJETA NA 1 TRUDNICU | POSJETI RADI PLANIRANJA OBITELJI NA 100 ŽENA (15-49 G.) | BROJ NA 100 ŽENA U SKRBI | | | |
|---------------|---|-------------------------------------|--|--------------------------|-------------|-------------------|--------------------------|
| | | | | Preventivni pregledi | PAPA test | Pregledi dojki | Pregledi u ordinaciji |
| UKUPNO | 40.613 | 8,1 | 13,3 | 43,4 | 26,8 | 7,3 | 54,0 |
| Buzet | 988 | 10,2 | 2,4 | 42,3 | 26,7 | - | 55,9 |
| Labin | 4.490 | 11,7 | 15,5 | 47,1 | 29,6 | 12,6 | 59,5 |
| Pazin | 3.019 | 10,4 | 34,2 | 71,2 | 29,8 | 12,8 | 91,3 |
| Poreč | 5.964 | 6,3 | 3,4 | 52,8 | 29,9 | 1,0 | 11,7 |
| Pula | 18.891 | 8,8 | 12,2 | 43,0 | 25,2 | 6,8 | 59,2 |
| Rovinj | 2.977 | 6,0 | 11,4 | 32,2 | 30,3 | 17,7 | 49,5 |
| Umag | 4.284 | 6,9 | 18,3 | 18,2 | 21,9 | 0,8 | 53,4 |

Izvršće tima za zdravstvenu zaštitu žena N-01-11 - ambulate s ugovorom HZZO



Slika 8.17. Pokazatelji korištenja zdravstvene zaštite žena (ugovorni liječnici) u Istarskoj županiji od 2006. do 2015 .g.

8.36. Rad ugovornih ginekologa u Istarskoj županiji u 2015. godini

| | UKUPNO | -15 g. | 16–19 g. | 20–29 g. | 30–39 g. | 40–49 g. | 50+ g. |
|---|---------------|--------|----------|----------|----------|----------|--------|
| BROJ ŽENA – POPIS 2011. DZS | 93.423 | 4.885 | | 12.975 | 13.941 | 14.933 | 46.689 |
| BROJ ŽENA U SKRBI | 90.380 | 103 | 1.068 | 9.886 | 15.819 | 13.737 | 49.767 |
| Razlika (popis - skrb) | 3.048 | 3.817 | | 3.089 | +1.878 | 1.196 | +3.078 |
| KORISTILO ZDRAV. ZAŠTITU | 34.247 | 49 | 615 | 5.378 | 7.683 | 6.351 | 14.171 |
| BROJ POSJETA | 91.605 | 121 | 1.881 | 21.482 | 30.409 | 14.498 | 23.214 |
| BROJ PREGLEDA | 48.785 | 64 | 865 | 10.718 | 15.566 | 8.493 | 13.079 |
| Prvi posjeti prema trajanju trudnoće | 1.666 | - | 17 | 668 | 925 | 56 | - |
| - do 3 mjeseca | 1.153 | - | 8 | 479 | 638 | 28 | - |
| - od 4 do 6 mjeseca | 288 | - | 6 | 108 | 159 | 15 | - |
| - sa 7 i više mjeseci | 225 | - | 3 | 81 | 128 | 13 | - |
| Ponovni posjeti | 11.864 | - | 134 | 4.722 | 6.626 | 369 | 13 |
| UKUPNI POSJETI TRUDNICA | 13.530 | - | 151 | 5.390 | 7.551 | 425 | 13 |
| Patološka stanja u trudnoći | | | | | | | |
| - do 3 mjeseca | 818 | - | 11 | 377 | 371 | 58 | 1 |
| - 4 do 6 mjeseca | 820 | - | 9 | 339 | 415 | 57 | - |
| - 7 i više mjeseci | 1.172 | - | 17 | 359 | 735 | 61 | - |
| UKUPNO PATOL. STANJA | 2.810 | - | 37 | 1.075 | 1.521 | 176 | 1 |
| PRVI PUT-PLANIRANJE OBITELJ | 2.052 | 1 | 147 | 947 | 828 | 126 | 3 |
| UKUPNO POSJETA | 5.389 | 2 | 242 | 1.757 | 2.126 | 685 | 577 |
| UKUPNO KONTRACEP. SREDS. | 6.987 | 14 | 485 | 2.738 | 2.533 | 1.040 | 177 |
| - Oralna | 5.533 | 14 | 462 | 2.539 | 1.865 | 613 | 40 |
| - Intrauterina | 247 | - | - | 66 | 377 | 287 | 117 |
| - Dijafragma | - | - | - | - | - | - | - |
| - Druga lokalna | 494 | - | 20 | 107 | 232 | 119 | 16 |
| - Drugi oblici kontracepcije | 113 | - | 3 | 26 | 59 | 21 | 4 |
| PREVENTIVNI PREGLEDI | 39.194 | 17 | 618 | 7.655 | 10.575 | 6.702 | 13.627 |
| - Sistematski | 21.011 | 3 | 355 | 3.685 | 5.051 | 4.034 | 7.883 |
| - Kontrolni | 3.829 | 1 | 54 | 743 | 1.132 | 608 | 1.291 |
| - Ciljani | 14.354 | 13 | 209 | 3.227 | 4.392 | 2.060 | 4.453 |
| - Pregled dojki | 6.617 | - | 71 | 750 | 1.612 | 1.960 | 2.224 |
| - od toga pat. stanja | 295 | - | 12 | 15 | 105 | 91 | 72 |
| - PAPA test | 24.251 | 1 | 382 | 4.318 | 5.977 | 4.585 | 8.988 |
| - od toga patoloških nalaza | 1.968 | - | 47 | 523 | 664 | 413 | 321 |

Izvjешće tima za zdravstvenu zaštitu žena N-01-11

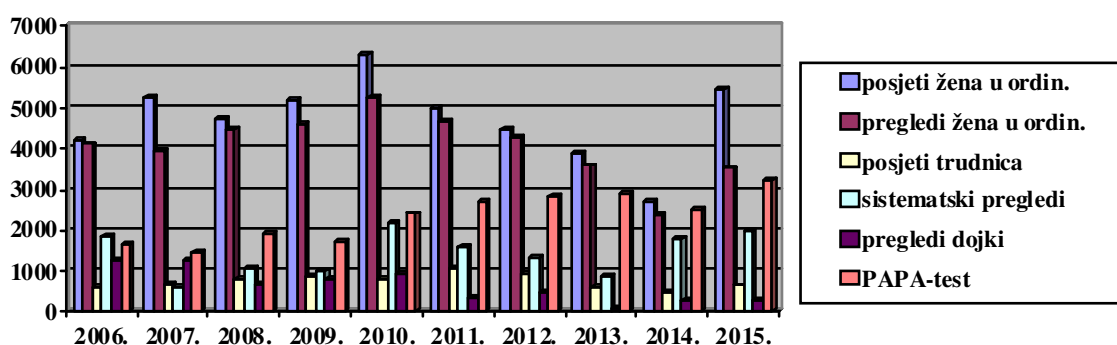
8.37. Pokazatelji korištenja zdravstvene zaštite žena (ugovorne ordinacije) po dobi u 2015. godini

| DOB | BROJ ŽENA U SKRBI | BROJ POSJETA NA 1 TRUDNICU | POSJETI RADI PLANIRANJA OBITELJI NA 100 ŽENA (15-49 G.) | BROJ NA 100 ŽENA U SKRBI | | | |
|---------------|-------------------|----------------------------|---|--------------------------|-------------|---------------|-----------------------|
| | | | | Preventivni pregledi | PAPA test | Pregled dojki | Pregledi u ordinaciji |
| UKUPNO | 90.380 | 8,1 | 13,3 | 43,4 | 26,8 | 7,3 | 54,0 |
| -15 g. | 103 | - | 1,9 | 16,5 | 1,0 | 0,0 | 62,1 |
| 16-19 g. | 1.068 | 8,9 | 22,7 | 57,9 | 35,8 | 6,6 | 81,0 |
| 20-29 g. | 9.886 | 8,1 | 17,8 | 77,4 | 43,7 | 7,6 | 108,4 |
| 30-39 g. | 15.819 | 8,2 | 13,4 | 66,8 | 37,8 | 10,2 | 98,4 |
| 40-49 g. | 13.737 | 7,6 | 5,0 | 48,8 | 33,4 | 14,3 | 61,8 |
| 50+ g. | 49.767 | - | 1,2 | 27,4 | 18,1 | 4,5 | 26,3 |

8.38. Rad privatnih neugovornih ginekologa u Istarskoj županiji u 2015. godini

| | UKUPNO | -15 g. | 16–19 g. | 20–29 g. | 30–39 g. | 40–49 g. | 50+ g. |
|--|--------------|--------|----------|----------|----------|----------|--------|
| BROJ POSJETA | 5.450 | 19 | 142 | 581 | 2.174 | 1.078 | 1.456 |
| BROJ PREGLEDA | 3.528 | 10 | 112 | 468 | 1.346 | 894 | 698 |
| Prvi posjeti prema trajanju trudnoće | 448 | - | 20 | 225 | 180 | 23 | - |
| - do 3 mjeseca | 180 | - | 9 | 87 | 71 | 13 | - |
| - od 4 do 6 mjeseca | 150 | - | 6 | 78 | 59 | 7 | - |
| - sa 7 i više mjeseci | 118 | - | 5 | 60 | 50 | 3 | - |
| Ponovni posjeti | 198 | - | 16 | 105 | 68 | 9 | - |
| UKUPNI POSJETI TRUDNICA | 646 | - | 36 | 330 | 248 | 32 | - |
| Patološka stanja u trudnoći | | | | | | | |
| - do 3 mjeseca | 42 | - | 3 | 21 | 16 | 2 | - |
| - 4 do 6 mjeseca | 18 | - | - | 11 | 7 | - | - |
| - 7 i više mjeseci | 13 | - | 2 | 7 | 4 | - | - |
| UKUPNO PATOLOŠKIH STANJA | 73 | - | 5 | 39 | 27 | 2 | - |
| ŽENE PRVI PUT U SAVJETOVALIŠTU ZA PLANIRANJE OBITELJI | 89 | - | 20 | 41 | 21 | 7 | - |
| UKUPNO PREPISANA KONTRACEPCIJSKA SREDSTVA | 273 | - | 14 | 107 | 107 | 42 | 3 |
| - Oralna | 196 | - | 13 | 86 | 76 | 21 | - |
| - Intrauterina | 36 | - | - | 5 | 18 | 13 | - |
| - Dijafragma | 1 | - | - | - | 1 | - | - |
| - Druga lokalna | 27 | - | 1 | 12 | 5 | 7 | 2 |
| - Drugi oblici kontracepcije | 13 | - | - | 4 | 7 | 1 | 1 |
| UKUPNO PREVENTIVNI PREGLEDI | 2.922 | 2 | 19 | 289 | 999 | 967 | 464 |
| - Sistematski | 2.009 | - | 16 | 174 | 742 | 671 | 406 |
| - Kontrolni | 659 | - | 2 | 81 | 185 | 225 | 166 |
| - Ciljani | 254 | 2 | 1 | 34 | 72 | 71 | 74 |
| - Pregled dojki | 281 | - | 5 | 17 | 63 | 89 | 107 |
| - od toga pat. stanja | 16 | - | - | 2 | 9 | 6 | 12 |
| - PAPA test | 3.240 | - | 18 | 301 | 1.365 | 1.025 | 531 |
| - od toga pat.nalaza | 1.038 | - | 2 | 49 | 480 | 295 | 212 |

Izvešće tima za zdravstvenu zaštitu žena N-01-11



Slika 8.18. Rad privatnih neugovornih ginekoloških ordinacija u Istarskoj županiji od 2006. do 2015.g.

ZAŠTITA I LIJEČENJE USTA I ZUBI

8.39. Popunjenost mreže timova u djelatnosti stomatološke zdravstvene zaštite i liječenje usta i zubi u Istarskoj županiji 2015.g. (31.12.2015.)

| Lokalitet | Broj ugovorenih timova | Potreban broj timova | Razlika (2.-3.) | Broj privatnih ustanova/ordinacija/ trgovačkih društava bez ugovora s HZZO-om |
|--------------------|------------------------|----------------------|-----------------|---|
| 1. | 2. | 3. | 4. | 5. |
| Bujština | 11 | 12 | -1 | 13 |
| Brtonigla | 1 | 1 | - | - |
| Buje | 3 | 3 | - | 5 |
| Grožnjan | - | - | - | - |
| Novigrad | 2 | 2 | - | - |
| Oprtalj | - | - | - | - |
| Umag | 5 | 6 | -1 | 8 |
| Buzeština | 3 | 3 | - | - |
| Buzet | 3 | 3 | - | - |
| Lanišće | - | - | - | - |
| Labinština | 9 | 13 | -4 | 5 |
| Kršan | 2 | 2 | - | - |
| Labin | 6 | 7 | -1 | 5 |
| Piće | - | 1 | -1 | - |
| Raša | 1 | 2 | -1 | - |
| Sv.Nedelja | - | 1 | -1 | - |
| Pazinština | 7 | 10 | -3 | - |
| Cerovlje | - | 1 | -1 | - |
| Gračić | - | - | - | - |
| Karjba | - | 1 | -1 | - |
| Lupoglav | - | - | - | - |
| Motovun | 1 | 1 | - | - |
| Pazin | 5 | 6 | -1 | - |
| Sv.Petar u šumi | - | - | - | - |
| Tinjan | 1 | 1 | - | - |
| Poreština | 13 | 15 | -2 | 16 |
| Funtana | - | - | - | - |
| Kaštelir-Labinci | 1 | 1 | - | - |
| Poreč | 9 | 10 | -1 | 13 |
| Sv. Lovreč | - | - | - | - |
| Tar-Vabriga | - | 1 | -1 | 1 |
| Višnja | 2 | 2 | - | 1 |
| Vižinada | - | - | - | - |
| Vrsar | 1 | 1 | - | 1 |
| Puljština | 40 | 48 | -8 | 31 |
| Barban | 1 | 1 | - | - |
| Fažana | 1 | 2 | -1 | - |
| Ližnjan | 1 | 2 | -1 | - |
| Marčana | 1 | 2 | -1 | - |
| Medulin | 2 | 3 | -1 | 2 |
| Pula | 32 | 34 | -2 | 28 |
| Svetvinčenat | - | 1 | -1 | - |
| Vodnjan | 2 | 3 | -1 | 1 |
| Rovinjština | 8 | 10 | -2 | 17 |
| Bale | - | - | - | - |
| Kanfanar | 1 | 1 | - | 1 |
| Rovinj | 6 | 7 | -1 | 14 |
| Žminj | 1 | 2 | -1 | 2 |
| UKUPNO | 91 | 111 | -20 | 82 |

Izvor: HZZO Područni ured Pazin

8.40. Osobe u skrbi, posjeti, sistematski pregledi i rad u djelatnosti zdravstvene zaštite i liječenja usta i zubi u Istarskoj županiji u 2015. godini

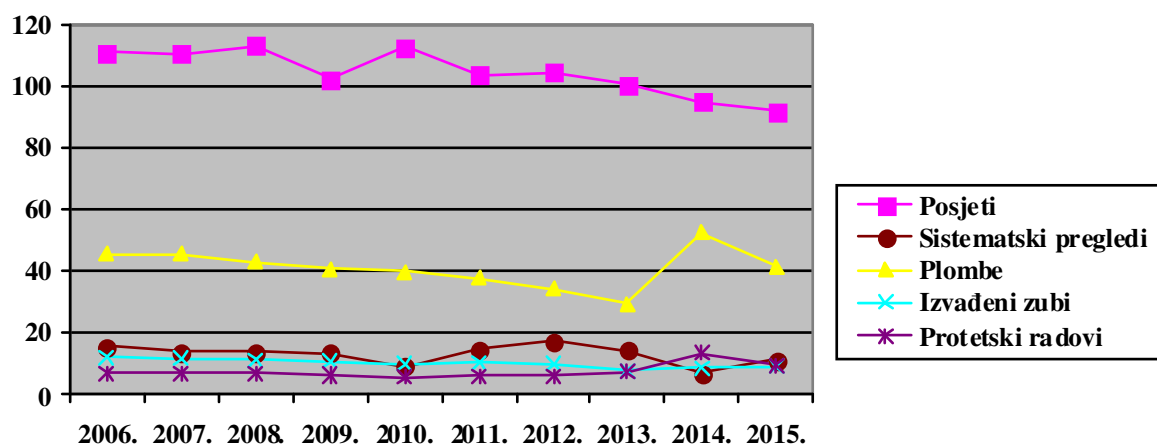
| | OSOBE U SKRBI | POSJETI | SISTEMATSKI PREGLEDI | PLOMBIRANI ZUBI | IZVAĐENI ZUBI | PROTETSKI RADOVI | LIJEČENJE MEKIH TKIVA |
|---------------|------------------|----------------|-------------------------|--------------------|------------------|---------------------|-----------------------------|
| UKUPNO | 252.103 | 231.492 | 28.790 | 105.356 | 23.219 | 24.611 | 84.119 |
| 0-6 godina | 4.293 | 5.517 | 1.389 | 2.316 | 176 | 9 | 345 |
| 7-19 godina | 30.578 | 45.876 | 6.991 | 19.844 | 4.503 | 1.338 | 5.939 |
| 20-64 godina | 160.167 | 139.085 | 17.217 | 70.037 | 12.357 | 10.194 | 66.370 |
| 65 + godina | 57.065 | 41.014 | 3.193 | 13.159 | 6.183 | 13.070 | 11.465 |

Izvršiteljica tima za zaštitu i liječenje usta i zubi N-01-25 - ambulante s ugovorom HZZO

8.41. Pokazatelji korištenja zdravstvene zaštite usta i zubi u Istarskoj županiji u 2015. godini

| | PLOMBE NA 100 IZVAĐENIH ZUBI | BROJ NA 100 OSOBA U SKRBI | | | | | |
|------------------|------------------------------------|---------------------------|-------------------------|-------------|------------------|---------------------|--------------------------|
| | | Posjeti | Sistematski pregledi | Plombe | Izvađeni zubi | Protetski radovi | Liječenje mekih tkiva |
| UKUPNO | 453,7 | 91,8 | 11,4 | 41,8 | 9,2 | 9,8 | 33,4 |
| 0-6 godina | 1.315,9 | 128,5 | 32,4 | 53,9 | 4,1 | 0,2 | 8,0 |
| 7-19 godina | 440,0 | 150,0 | 22,9 | 64,9 | 14,7 | 4,4 | 19,4 |
| 20-64 godina | 566,8 | 86,8 | 10,7 | 43,7 | 7,7 | 6,4 | 41,4 |
| 65 i više godina | 212,8 | 71,9 | 5,6 | 23,1 | 10,8 | 22,9 | 20,1 |

Izvršiteljica tima za zaštitu i liječenje usta i zubi N-01-25 - ambulante s ugovorom HZZO



Slika 8.19. Pokazatelji korištenja zdravstvene zaštite usta i zubi na 100 osoba u skrbi u Istarskoj županiji od 2006. do 2015.g.

8.42. Posjeti, sistematski pregledi i rad u djelatnosti zdravstvene zaštite i liječenja usta i zubi predškolske djece (dobi 0-6 godina) u Istarskoj županiji u 2015. godini

| | BROJ OSOBA U SKRBI | POSJETI | SISTEM. PREGLEDI | PLOMBIR. ZUBI | IZVAĐENI ZUBI | PROTETSKI RADOVI | LIJEČENJE MEKIH TKIVA |
|--------------------------|--------------------|--------------|------------------|---------------|---------------|------------------|-----------------------|
| Istarska županija | 4.293 | 5.517 | 1.389 | 2.316 | 176 | 9 | 345 |
| Bujština | 406 | 564 | 156 | 333 | 39 | 1 | 10 |
| Buzeština | 100 | 170 | 6 | 53 | - | - | 2 |
| Labinština | 684 | 915 | 363 | 323 | 5 | - | 23 |
| Pazinština | 376 | 446 | 166 | 273 | 9 | - | 5 |
| Poreština | 624 | 743 | 65 | 385 | 52 | - | 102 |
| Puljština | 1.848 | 2.342 | 525 | 865 | 66 | 8 | 178 |
| Rovinjština | 255 | 337 | 108 | 84 | 5 | - | 25 |

Izvrješće tima za zaštitu i liječenje usta i zubi N-01-25 - ambulate s ugovorom HZZO

8.43. Posjeti, sistematski pregledi i rad u djelatnosti zdravstvene zaštite i liječenja usta i zubi školske djece i mladeži (dob 7-19 godina) u Istarskoj županiji u 2015. godini

| | BROJ OSOBA U SKRBI | POSJETI | SISTEM. PREGLEDI | PLOMBIR. ZUBI | IZVAĐENI ZUBI | PROTETSKI RADOVI | LIJEČENJE MEKIH TKIVA |
|--------------------------|--------------------|---------------|------------------|---------------|---------------|------------------|-----------------------|
| Istarska županija | 30.578 | 45.876 | 6.991 | 19.844 | 4.503 | 1.338 | 5.939 |
| Bujština | 2.849 | 4.010 | 787 | 2.383 | 549 | 9 | 444 |
| Buzeština | 979 | 1.643 | 71 | 526 | 149 | - | 129 |
| Labinština | 2.801 | 5.845 | 824 | 2.413 | 446 | 501 | 342 |
| Pazinština | 2.592 | 4.737 | 1.165 | 2.486 | 430 | 1 | 334 |
| Poreština | 4.734 | 5.124 | 314 | 2.623 | 566 | 7 | 905 |
| Puljština | 12.555 | 19.336 | 3.177 | 8.193 | 1.769 | 514 | 3.165 |
| Rovinjština | 4.068 | 5.181 | 653 | 1.220 | 594 | 306 | 620 |

Izvrješće tima za zaštitu i liječenje usta i zubi N-01-25 - ambulate s ugovorom HZZO

8.44. Posjeti, sistematski pregledi i rad u djelatnosti zdravstvene zaštite i liječenja usta i zubi odraslih osoba (dob 20-64 godina) u Istarskoj županiji u 2015. godini

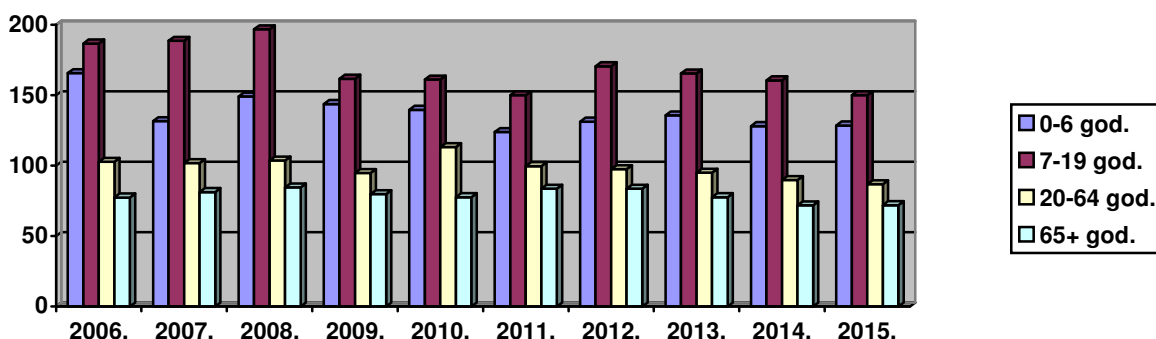
| | BROJ OSOBA U SKRBI | POSJETI | SISTEM. PREGLEDI | PLOMBIR. ZUBI | IZVAĐENI ZUBI | PROTETSKI RADOVI | LIJEČENJE MEKIH TKIVA |
|--------------------------|--------------------|----------------|------------------|---------------|---------------|------------------|-----------------------|
| Istarska županija | 160.167 | 139.085 | 17.217 | 70.037 | 12.357 | 10.194 | 66.370 |
| Bujština | 17.691 | 14.303 | 2.056 | 9.673 | 1.392 | 645 | 7.317 |
| Buzeština | 5.133 | 5.742 | 304 | 2.420 | 333 | 541 | 2.593 |
| Labinština | 16.859 | 19.050 | 1.844 | 8.102 | 1.439 | 1.319 | 8.635 |
| Pazinština | 12.249 | 13.629 | 3.611 | 7.826 | 1.120 | 409 | 5.484 |
| Poreština | 24.600 | 14.395 | 1.165 | 7.735 | 1.437 | 1.013 | 9.180 |
| Puljština | 66.455 | 61.457 | 6.513 | 29.437 | 5.329 | 5.283 | 29.202 |
| Rovinjština | 17.180 | 10.509 | 1.724 | 4.844 | 1.307 | 984 | 3.959 |

Izvrješće tima za zaštitu i liječenje usta i zubi N-01-25 - ambulate s ugovorom HZZO

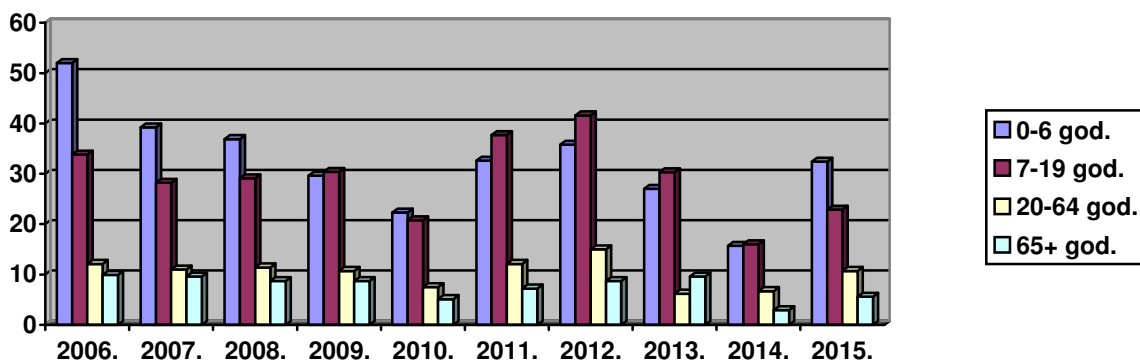
8.45. Posjeti, sistematski pregledi i rad u djelatnosti zdravstvene zaštite i liječenja usta i zubi starih osoba (dob 65 i više godina) u Istarskoj županiji u 2015. godini

| | BROJ OSOBA U SKRBI | POSJETI | SISTEM. PREGLEDI | PLOMBIR. ZUBI | IZVAĐENI ZUBI | PROTETSKI RADOVI | LIJEČENJE MEKIH TKIVA |
|------------------------------|-----------------------|---------------|---------------------|------------------|------------------|---------------------|-----------------------------|
| Istarska županija | 57.065 | 41.014 | 3.193 | 13.159 | 6.183 | 13.070 | 11.465 |
| Bujština | 5.514 | 3.670 | 364 | 1.354 | 628 | 879 | 1.228 |
| Buzeština | 1.869 | 1.438 | 48 | 382 | 200 | 686 | 337 |
| Labinština | 7.096 | 6.000 | 328 | 1.675 | 723 | 1.906 | 1.586 |
| Pazinština | 3.621 | 2.623 | 566 | 888 | 453 | 519 | 546 |
| Poreština | 7.631 | 3.990 | 191 | 1.476 | 652 | 1.067 | 1.773 |
| Puljština | 25.195 | 18.892 | 1.196 | 6.094 | 2.801 | 7.014 | 5.054 |
| Rovinjština | 6.139 | 4.401 | 500 | 1.290 | 726 | 999 | 941 |

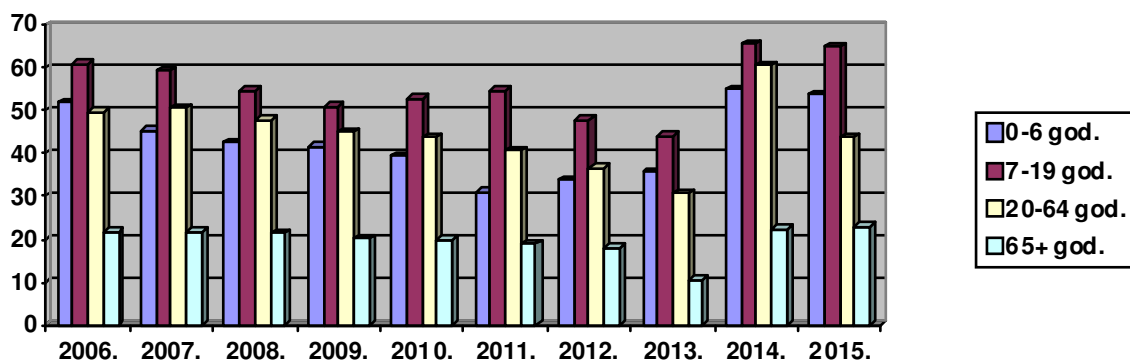
Izvršiteljica: tima za zaštitu i liječenje usta i zubi N-01-25 - ambulate s ugovorom HZZO



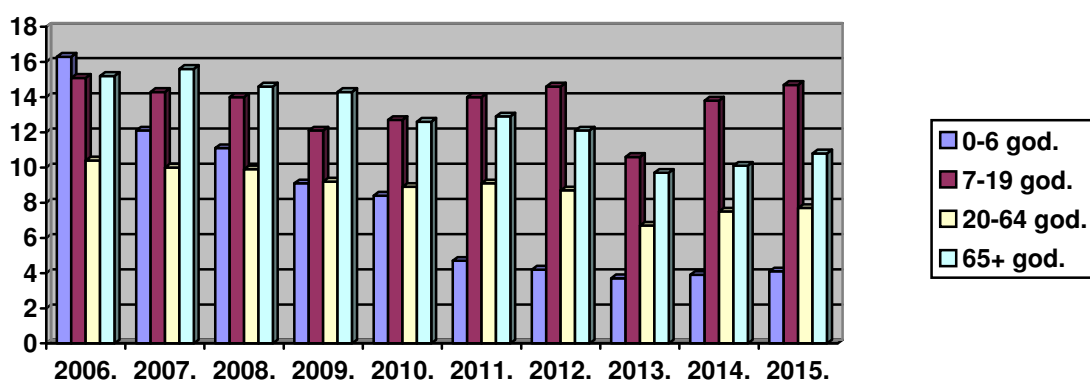
Slika 8.20. Posjeti u zdravstvenoj zaštiti usta i zubi na 100 osoba u skrbi po dobnim skupinama u Istarskoj županiji od 2006. do 2015.g.



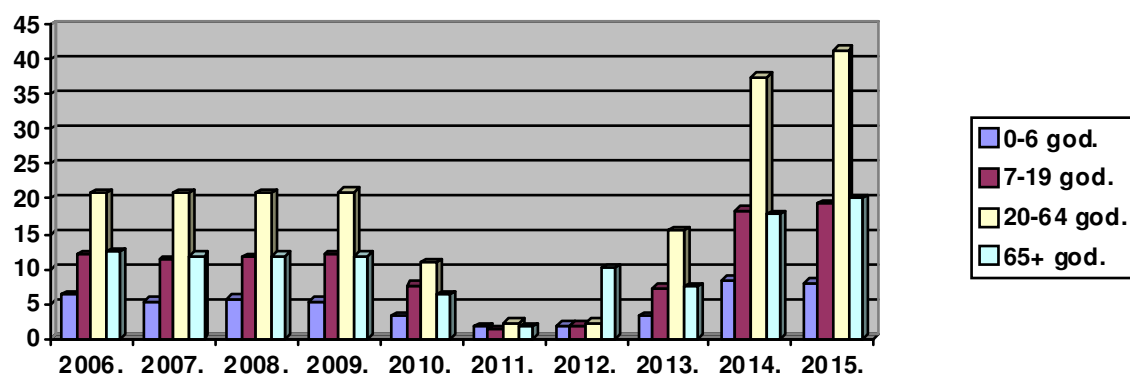
Slika 8.21. Sistematski pregledi u zdravstvenoj zaštiti usta i zubi na 100 osoba u skrbi po dobnim skupinama u Istarskoj županiji od 2006. do 2015.g.



Slika 8.22. Plombirani zubi u zdravstvenoj zaštite usta i zubi na 100 osoba u skrbi po dobnim skupinama u Istarskoj županiji od 2006. do 2015.g.



Slika 8.23. Izvađeni zubi u zdravstvenoj zaštite usta i zubi na 100 osoba u skrbi po dobnim skupinama u Istarskoj županiji od 2006. do 2015.g.

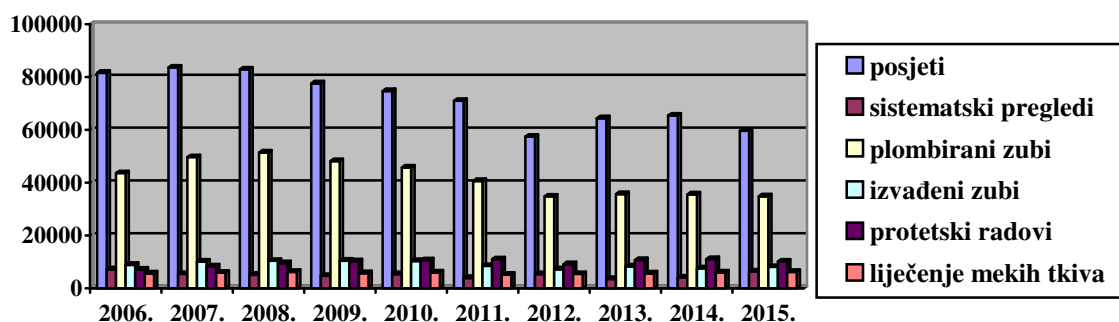


Slika 8.24. Liječenje mekih tkiva u zdravstvenoj zaštite usta i zubi na 100 osoba u skrbi po dobnim skupinama u Istarskoj županiji od 2006. do 2015.g.

8.46. Rad privatnih neugovornih doktora dentalne medicine u Istarskoj županiji u 2015. godini

| | UKUPNO | 0-6 god. | 7-19 god. | 20-64 god. | 65 i više god. |
|-----------------------|--------|----------|-----------|------------|----------------|
| POSJETI | 59.695 | 1.295 | 7.366 | 43.348 | 7.686 |
| SISTEMATSKI PREGLEDI | 6.388 | 267 | 1.045 | 4.130 | 946 |
| PLOMBIRANI ZUBI | 34.816 | 810 | 5.457 | 25.340 | 3.209 |
| IZVAĐENI ZUBI | 8.124 | 206 | 704 | 4.936 | 2.278 |
| PROTETSKI RADOVI | 10.187 | 1 | 385 | 7.177 | 2.624 |
| LIJEČENJE MEKIH TKIVA | 6.251 | 43 | 589 | 4.613 | 1.006 |

Izvršio: tima za zaštitu i liječenje usta i zubi N-01-25



Slika 8.25. Rad neugovornih doktora dentalne medicine u Istarskoj županiji od 2006. do 2015. godine

PATRONAŽA I ZDRAVSTVENA NJEGA U KUĆI

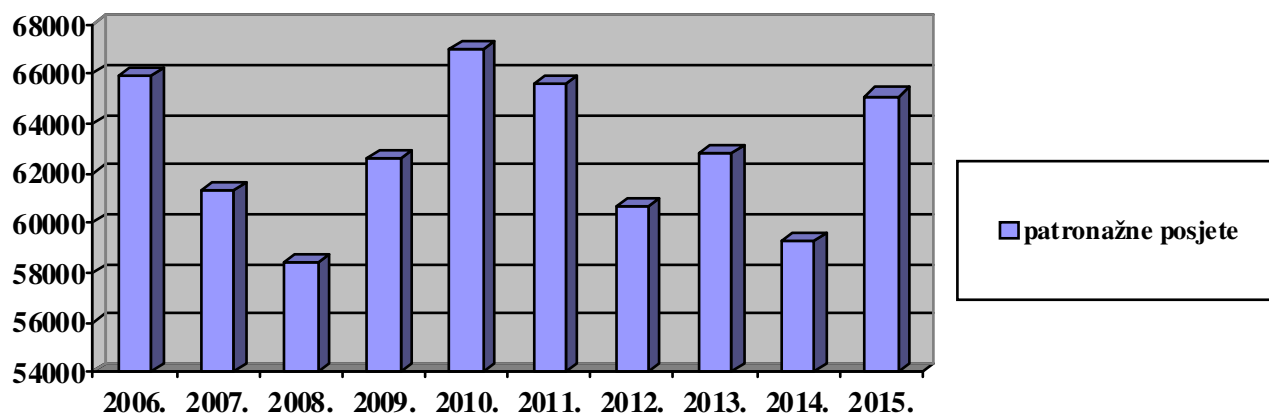
8.47. Popunjenost mreže u djelatnosti patronažne zdravstvene zaštite u Istarskoj županiji u 2015. godini

| | BROJ UGOVOR. SESTARA UKUPNO | POTREBAN BROJ PATRONAŽNIH SESTARA | RAZLIKA (2.-3.) |
|--------|-----------------------------|-----------------------------------|-----------------|
| 1. | 2. | 3. | 4. |
| UKUPNO | 43 | 43 | - |

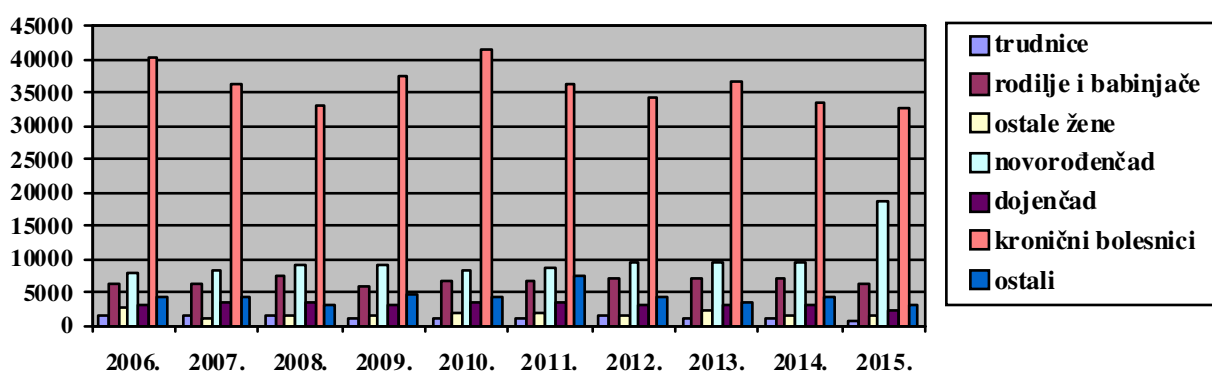
8.48. Patronažne posjete u Istarskoj županiji u 2015.godini

| | Broj sestara | Posjeti UKUPNO | Trudnice | Rodilje i babinjače | Ostale žene | Novorođ. | Dojenčad | Kronični bolesnici | Ostali |
|------------------|--------------|----------------|------------|---------------------|--------------|---------------|--------------|--------------------|--------------|
| PATRONAŽA | 42 | 65.108 | 688 | 6.333 | 1.563 | 18.661 | 2.113 | 32.621 | 3.129 |
| Buzet | 2 | 2.473 | 35 | 263 | 15 | 264 | 3 | 1.857 | 36 |
| Labin | 5 | 7.828 | 211 | 819 | 155 | 839 | 193 | 5.375 | 236 |
| Pazin | 4 | 5.942 | 37 | 528 | 98 | 705 | 60 | 4.291 | 223 |
| Poreč | 5 | 7.773 | 39 | 633 | - | 1.526 | 384 | 4.357 | 834 |
| Pula | 18 | 30.497 | 143 | 3.142 | 1.060 | 13.648 | 1.144 | 10.551 | 809 |
| Rovinj | 4 | 5.327 | 121 | 685 | 228 | 888 | 184 | 2.578 | 643 |
| Umag | 5 | 5.268 | 102 | 263 | 7 | 791 | 145 | 3.612 | 348 |

Izvješće patronažnog tima N-01-28



Slika 8.26. Ukupno patronažnih posjeta u Istarskoj županiji od 2006.-2015. godine.



Slika 8.27. Posjeti u patronaži u Istarskoj županiji od 2006.-2015. godine

8.49. Popunjenost mreže u djelatnosti zdravstvene njege u Istarskoj županiji 2015.g.

| Lokalitet | BROJ UGOVORENIH SESTARA UKUPNO | POTREBAN BROJ MEDICINSKIH SESTARA | RAZLIKA (2.-3.) |
|--------------------|-----------------------------------|---|--------------------|
| 1. | 2. | 3. | 4. |
| Bujština | 6 | 6 | - |
| Brtonigla | - | - | - |
| Buje | 1 | 1 | - |
| Grožnjan | - | - | - |
| Novigrad | 1 | 1 | - |
| Oprtalj | - | - | - |
| Umag | 4 | 4 | - |
| Buzeština | 2 | 2 | - |
| Buzet | 2 | 2 | - |
| Lanišće | - | - | - |
| Labinština | 7 | 7 | - |
| Kršan | 1 | 1 | - |
| Labin | 4 | 4 | - |
| Pižan | - | - | - |
| Raša | 1 | 1 | - |
| Sv.Nedelja | 1 | 1 | - |
| Pazinština | 5 | 4 | 1 |
| Cerovlje | 1 | - | 1 |
| Gračisce | - | - | - |
| Karjba | - | - | - |
| Lupoglav | - | - | - |
| Motovun | - | - | - |
| Pazin | 3 | 3 | - |
| Sv.Petar u šumi | - | - | - |
| Tinjan | 1 | 1 | - |
| Poreština | 7 | 7 | - |
| Funtana | - | - | - |
| Kaštelir-Labinci | - | - | - |
| Poreč | 5 | 5 | - |
| Sv. Lovreč | - | - | - |
| Tar-Vabriga | - | - | - |
| Višnjan | 1 | 1 | - |
| Vižinada | - | - | - |
| Vrsar | 1 | 1 | - |
| Puljština | 25 | 25 | - |
| Barban | 1 | 1 | - |
| Fažana | 1 | 1 | - |
| Ližnjan | 1 | 1 | - |
| Marčana | 1 | 1 | - |
| Medulin | 1 | 1 | - |
| Pula | 18 | 18 | - |
| Svetvinčenat | - | - | - |
| Vodnjan | 2 | 2 | - |
| Rovinjština | 6 | 6 | - |
| Bale | - | - | - |
| Kanfanar | 1 | 1 | - |
| Rovinj | 4 | 4 | - |
| Žminj | 1 | 1 | - |
| UKUPNO | 58 | 57 | 1 |

Izvor: HZZO Područni ured Pazin

8.50. Korisnici zdravstvene njege u kući, mjesto iz kojeg su primljeni novi korisnici i mjesto smrti

| | | Ukupno korisnika* | Stari | Novi | Umrli |
|-----------------------------|-----------------------|-------------------|-------|-------|-------|
| UKUPNO | | 4.410 | 2.232 | 2.053 | 496 |
| Kuća | | | | 654 | 442 |
| Soc.ustanova | | | | 1 | 1 |
| Zdravstvena ustanova | Bolnica | | | 272 | 53 |
| | Rehabilitacija | | | 28 | |
| ostalo | | | | 18 | - |

Napomena: ukupni korisnici nisu kod svih izvješća razvrstani na stare i nove

8.51. Korisnici prema funkcionalnim sposobnostima

| | 0-6 | 7-19 | 20-44 | 45-64 | 65-74 | 75-84 | 85+ | UKUPNO |
|-----------------------------|-----|------|-------|-------|-------|-------|-------|--------------|
| UKUPNO | - | 11 | 88 | 487 | 976 | 1.755 | 1.093 | 4.410 |
| Nepokretnih | - | 6 | 24 | 141 | 344 | 594 | 413 | 1.522 |
| Djelomično pokretnih | - | 2 | 34 | 199 | 371 | 733 | 401 | 1.740 |
| Umirućih | - | - | 6 | 31 | 76 | 92 | 64 | 269 |
| Ostalo | - | 3 | 24 | 116 | 185 | 336 | 215 | 879 |

8.52. Broj postupaka provedenih u zdravstvenoj njezi u kući, po dobnim skupinama korisnika

| | 0-6 | 7-19 | 20-44 | 45-64 | 65-74 | 75-84 | 85+ | UKUPNO |
|---|-----|------|-------|--------|--------|--------|--------|---------|
| Ukupno postupaka | - | 93 | 6.094 | 16.862 | 25.193 | 56.915 | 41.071 | 146.228 |
| Kompletna zdravstvena njega nepokretnog ili teško pokretnog bolesnika | - | - | 1.472 | 4.168 | 5.440 | 12.782 | 9.545 | 33.407 |
| Djelomična zdravstvena njega nepokretnog ili teško pokretnog bolesnika | - | 1 | 47 | 450 | 994 | 2.822 | 1.996 | 6.310 |
| Skrb za umirućeg bolesnika | - | - | 17 | 98 | 415 | 310 | 58 | 898 |
| Zbrinjavanje kronične rane | - | 63 | 859 | 3.683 | 6.841 | 10.928 | 7.027 | 29.401 |
| Sprječavanje komplikacija dugotrajnog ležanja | - | - | 1.099 | 2.239 | 3.220 | 8.450 | 6.319 | 21.327 |
| Poduka obitelji | - | 1 | 200 | 398 | 511 | 1.290 | 975 | 3.375 |
| Primjena parenteralne terapije | - | 1 | 60 | 199 | 467 | 1.150 | 507 | 2.384 |
| Primjena subkutane i intramuskularne terapije | - | 7 | 15 | 89 | 340 | 751 | 119 | 1.321 |
| Uzimanje materijala za laboratorijske pretrage | - | 2 | 26 | 298 | 1.473 | 2.775 | 991 | 5.565 |
| Mjerenje i registracija vitalnih funkcija, kontrola razine šećera u krvi i urinu | - | - | 92 | 792 | 890 | 2.236 | 2.066 | 6.076 |
| Ostali postupci zdravstvene njege | - | - | 2.149 | 4.358 | 4.482 | 13.244 | 11.396 | 35.629 |
| Zdravstvena rehabilitacija | - | 18 | 58 | 90 | 120 | 177 | 72 | 535 |

HITNA MEDICINA

8.53. Popunjenost mreže Zavoda za hitnu medicinu Istarske županije u 2015.g.

| TIMOVI | LOKACIJE | BROJ UGOVORENIH TIMOVA | POTREBAN BROJ TIMOVA | RAZLIKA (3.-4.) |
|--------------------------------|----------|---------------------------|-------------------------|--------------------|
| 1. | 2. | 3. | 4. | 5. |
| Tim 1* | Ukupno | 40 | 40 | - |
| | Pula | 10 | 10 | - |
| | Buzet | 5 | 5 | - |
| | Labin | 5 | 5 | - |
| | Pazin | 5 | 5 | - |
| | Poreč | 5 | 5 | - |
| | Rovinj | 5 | 5 | - |
| | Umag | 5 | 5 | - |
| Tim 2** | Umag | 5 | 5 | - |
| Prijavno - dojavna jedinica*** | Pula | 5 | 5 | - |

*Tim 1: doktor medicine specijalist hitne medicine u timu s najmanje medicinskom sestrom – medicinskim tehničarom i vozač

**Tim 2: medicinska sestra – medicinski tehničar sa specijalističkim usavršavanjem iz djelatnosti hitne medicinske pomoći u timu s najmanje medicinskom sestrom – medicinskim tehničarom

*** Prijavno-dojavna jedinica: 2 medicinske sestre – medicinska tehničara

Izvor: HZZO

8.54. Broj radnika i timova Zavoda za hitnu medicinu Istarske županije 2015. g.

| | UKUPNO | BUZET | LABIN | PAZIN | PORE | PULA | ROVINJ | UMAG |
|----------------------------------|--------|-------|-------|-------|------|------|--------|------|
| Broj timova (puno radno vrijeme) | 45 | 5 | 5 | 5 | 5 | 10 | 5 | 10 |
| Ukupno radnika | 135 | 15 | 15 | 15 | 15 | 30 | 15 | 30 |
| broj liječnika | 45 | 5 | 5 | 5 | 5 | 10 | 5 | 10 |
| broj radnika više stručne spreme | 3 | 1 | 1 | - | 1 | - | - | - |
| broj radnika srednje str. spreme | 42 | 4 | 4 | 5 | 4 | 10 | 5 | 10 |
| broj vozača | 45 | 5 | 5 | 5 | 5 | 10 | 5 | 10 |

Izvršiteljica tima hitne medicinske pomoći N-01-08

8.55. Broj radnika u sanitetu Istarskih domova zdravlja u 2015. godini

| | UKUPNO | BUZET | LABIN | PAZIN | POREČ | PULA | ROVINJ | UMAG |
|----------------------------------|--------|-------|-------|-------|-------|------|--------|------|
| UKUPNO RADNIKA | 70 | 8 | 9 | 9 | 9 | 19 | 8 | 8 |
| broj radnika srednje str. spreme | 23 | 3 | 3 | 3 | 3 | 6 | 3 | 2 |
| broj vozača | 47 | 5 | 6 | 6 | 6 | 13 | 5 | 6 |

Napomena: tim čine 1 medicinska sestra/ medicinski tehničar i 2 vozača (2 sanitetska vozila)

Izvršiteljica tima hitne medicinske pomoći N-01-08

8.56. Broj sanitetskih prijevoza u Istarskim domovima zdravlja u 2015. godini

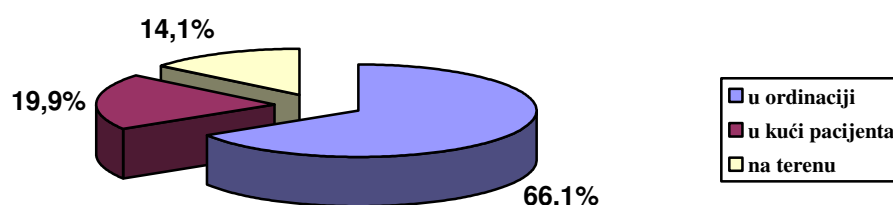
| | UKUPNO | BUZET | LABIN | PAZIN | POREČ | PULA | ROVINJ | UMAG |
|---------------|---------------|--------------|--------------|--------------|--------------|---------------|--------------|--------------|
| UKUPNO | 33.613 | 1.407 | 4.489 | 2.367 | 2.598 | 15.593 | 3.045 | 4.114 |
| 0-6 g. | 78 | 1 | 14 | 1 | 10 | 37 | 13 | 2 |
| 7-19 g. | 267 | 2 | 14 | 43 | 47 | 111 | 48 | 2 |
| 20-64 g. | 8.061 | 652 | 1.037 | 873 | 800 | 2.927 | 827 | 945 |
| 65 i više g. | 25.207 | 752 | 3.424 | 1.450 | 1.741 | 12.518 | 2.157 | 3.165 |

Izvjješće tima hitne medicinske pomoći N-01-08

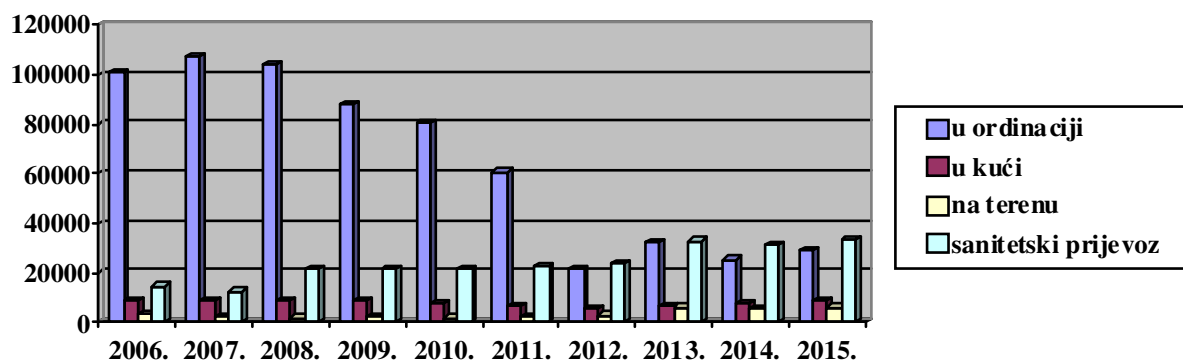
8.57. Intervencije Zavoda za hitnu medicinu Istarske županije u 2015. godini

| | UKUPNO | BUZET | LABIN | PAZIN | POREČ | PULA | ROVINJ | UMAG |
|----------------------------------|---------------|--------------|--------------|--------------|--------------|--------------|--------------|--------------|
| U ORDINACIJI – UKUPNO | 28.878 | 2.838 | 9.049 | 4.147 | 3.060 | 477 | 2.149 | 7.158 |
| 0 – 6 godina | 4.252 | 427 | 1.512 | 597 | 336 | 15 | 234 | 1.121 |
| 7 – 19 godina | 3.467 | 273 | 1.148 | 541 | 368 | 38 | 260 | 839 |
| 20 – 64 godina | 16.529 | 1.687 | 4.798 | 2.334 | 1.947 | 385 | 1.285 | 4.093 |
| 65 i više godina | 4.630 | 441 | 1.591 | 675 | 409 | 39 | 370 | 1.105 |
| U KUĆI PACIJENTA – UKUPNO | 8.684 | 275 | 1.115 | 690 | 1.108 | 3.885 | 705 | 906 |
| 0 – 6 godina | 143 | 3 | 19 | 7 | 26 | 54 | 8 | 26 |
| 7 – 19 godina | 155 | 3 | 16 | 9 | 32 | 70 | 16 | 9 |
| 20 – 64 godina | 2.634 | 72 | 306 | 154 | 393 | 1.152 | 229 | 328 |
| 65 i više godina | 5.752 | 197 | 774 | 520 | 657 | 2.609 | 452 | 543 |
| NA TERENU – UKUPNO | 6.142 | 226 | 656 | 358 | 1.102 | 2.208 | 694 | 898 |
| 0 - 6 godina | 154 | 8 | 20 | 11 | 35 | 35 | 18 | 27 |
| 7 – 19 godina | 534 | 14 | 39 | 21 | 115 | 212 | 67 | 66 |
| 20 – 64 godina | 3.343 | 96 | 331 | 189 | 654 | 1.222 | 379 | 472 |
| 65 i više godina | 2.111 | 108 | 266 | 137 | 298 | 739 | 230 | 333 |

Izvjješće tima hitne medicinske pomoći N-01-08



Slika 8.28. Intervencije Zavoda za hitnu medicinu Istarske županije u 2015. godini



Slika 8.29. Broj intervencija u Zavodu za hitnu medicinu Istarske županije i sanitetskog prijevoza Istarskih domova zdravlja od 2006. do 2015. godine

MEDICINA RADA

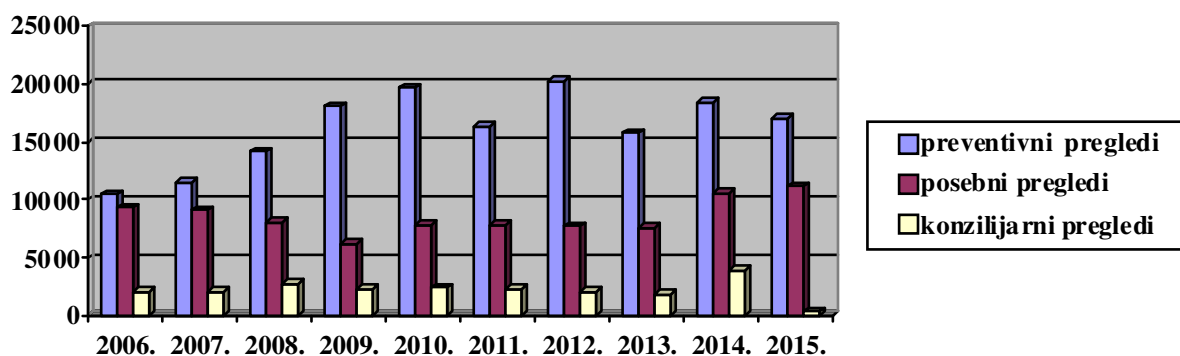
8.58. Popunjenost mreže timova medicine rada u Istarskoj županiji u 2015.g.

| LOKALITET | BROJ UGOVOR. TIMOVA UKUPNO | POTREBAN BROJ TIMOVA | RAZLIKA (2.-3.) |
|---------------|----------------------------|----------------------|-----------------|
| 1. | 2. | 3. | 5. |
| Buzet | 1 | 1 | - |
| Labin | 1 | 1 | - |
| Pazin | 1 | 1 | - |
| Poreč | 1 | 1 | - |
| Pula | 3 | 5 | -2 |
| Rovinj | 1 | 1 | - |
| Umag | 2 | 1 | +1 |
| UKUPNO | 10 | 11 | -1 |

8.59. Preventivni pregledi u djelatnosti medicine rada (ugovor s HZZO-om) u Istarskoj županiji u 2015. godini

| | UKUPNO | Prethodni | Periodični | Sistematski | Ciljani | Kontrolni | Ostali |
|---------------|---------------|--------------|---------------|-------------|------------|------------|------------|
| UKUPNO | 17.048 | 5.376 | 10.650 | 323 | 110 | 466 | 123 |
| Buzet | 1.096 | 407 | 601 | 10 | - | - | 78 |
| Labin | 1.875 | 468 | 1.407 | - | - | - | - |
| Pazin | 3.004 | 436 | 2.325 | - | - | 226 | 17 |
| Poreč | 1.891 | 599 | 849 | 251 | 101 | 63 | 28 |
| Pula | 6.915 | 2.590 | 4.198 | 13 | 9 | 105 | - |
| Rovinj | 1.501 | 464 | 918 | 49 | - | 70 | - |
| Umag | 766 | 412 | 352 | - | - | 2 | - |

Izvršće tima u djelatnosti medicine rada N-01-18



Slika 8.30. Rad u djelatnosti medicine rada u Istarskoj županiji od 2006.-2015. godine

8.60. Preventivni pregledi u djelatnosti medicine rada u Istarskoj županiji u 2015.g.

| | Ukupno | Sposobni | uz ograničenje | Nesposobni | trajno nesposobni | utvrđena patološka stanja | promjena radnog mjesto |
|---------------|--------|----------|-------------------|------------|----------------------|---------------------------------|------------------------------|
| UKUPNO | 17.048 | 16.812 | 2.420 | 236 | 36 | 1.248 | 18 |
| Prethodni | 5.376 | 5.293 | 510 | 83 | 8 | 243 | 11 |
| Periodični | 10.650 | 10.538 | 1.746 | 112 | 13 | 767 | 7 |
| Sistematski | 323 | 322 | 6 | 1 | - | 65 | - |
| Ciljani | 110 | 110 | 8 | - | - | 19 | - |
| Kontrolni | 466 | 438 | 149 | 28 | 3 | 141 | - |
| Ostali | 123 | 111 | 1 | 12 | 12 | 13 | - |

8.61. Posebni pregledi u djelatnosti medicine rada u Istarskoj županiji u 2015.g.

| | Ukupno | Sposobni | uz ograničenje | Nesposobni | trajno nesposobni | Utvrđena patološka stanja |
|-----------------------------|--------|----------|-------------------|------------|----------------------|------------------------------|
| UKUPNO | 11.173 | 11.065 | 2.944 | 108 | 62 | 596 |
| Vozači profesionalci | 499 | 487 | 70 | 12 | 10 | 33 |
| Vozači amateri | 5.930 | 5.859 | 2.679 | 71 | 42 | 499 |
| Pomorci | 358 | 356 | 1 | 2 | - | - |
| Za držanje i nošenje oružja | 992 | 987 | - | 5 | 5 | 31 |
| Upis u obrtnička zanimanja | 484 | 483 | 8 | 1 | 1 | 6 |
| Ostali | 2.910 | 2.893 | 186 | 17 | 4 | 27 |

8.62. Konzilijarni pregledi u djelatnosti medicine rada u Istarskoj županiji u 2015.g.

| | UKUPNO | Utvrđena patološka stanja |
|---|--------|---------------------------|
| UKUPNO | 447 | 253 |
| Ocjena radne i zdrav. sposobnosti na zahtjev | 31 | 15 |
| Pregledi radi utvrđivanja profesionalne bolesti | 2 | 2 |
| Pregledi drugih specijalista | 407 | 229 |
| Ocjena za IK-u | 7 | 7 |

8.63. Funkcionalna dijagnostika u djelatnosti medicine rada u Istarskoj županiji u 2015.g

| | UKUPNO | Utvrđeno s patološkim stanjem |
|----------------------|---------------|--|
| UKUPNO | 70.847 | 1.143 |
| EKG | 14.482 | 103 |
| Audiometrija | 11.286 | 118 |
| Ortoreter | 18.191 | 366 |
| Spirometrija | 20.004 | 78 |
| Ergometrija | - | - |
| Cold-test | 93 | - |
| Dinamometrija | 2.202 | - |
| Ostalo | 7 | - |
| Kod psihologa | 4.582 | 478 |

8.64. Popunjenost mreže medicinsko-biokemijskih laboratorija u djelatnosti laboratorijske dijagnostike na razini primarne zdravstvene zaštite u Istarskoj županiji 2015.g.

| LOKALITET | UGOVORENI BROJ TIMOVA | POTREBAN MOGUĆI BROJ TIMOVA | RAZLIKA (2.-3.) |
|------------------|----------------------------------|--|----------------------------|
| 1. | 2. | 3. | 4. |
| Buzet | 1 | 1 | - |
| Labin | 1 | 1 | - |
| Pazin | 1 | 1 | - |
| Poreč | 1 | 1 | - |
| Pula | 2 | 2 | - |
| Rovinj | 1 | 1 | - |
| Umag | 1 | 1 | - |
| UKUPNO | 8 | 8 | - |

8.65. Popunjenost mreže timova u djelatnosti higijensko-epidemiološke zdravstvene zaštite, javnog zdravstva, mentalnog zdravlja, prevencije i izvanbolničkog liječenja ovisnosti te koordinatora za palijativnu skrb u Istarskoj županiji 2015 .g.

| LOKALITET | BROJ UGOVORENIH TIMOVA UKUPNO | POTREBAN BROJ TIMOVA | RAZLIKA (2.-3.) |
|--|--|---------------------------------|----------------------------|
| 1. | 2. | 3. | 5. |
| Higijensko-epidemiološka z.z. | 5 | 5 | - |
| Javno zdravstvo | 1 | 2 | -1 |
| Mentalno zdravlje, prevencija i izvanbolničko liječenje ovisnosti | 3 | 3 | - |
| Koordinatori za palijativnu skrb | 1 | 2 | -1 |