

**ZDRAVSTVENE USTANOVE,
ORDINACIJE
I
KADROVI**

Prema podacima Registra kadrova HZJZ-a, u IŽ u 2013. godini bilo je registrirano 6 županijskih zdravstvenih ustanova, 46 privatnih zdravstvenih ustanova, od kojih 28 poliklinika (9 stomatoloških) i 13 ljekarni te 29 trgovačkih društava od kojih 17 sa stomatološkom djelatnosti. O tome koji su subjekti aktivni, a koji nisu HZJZ nema podataka.

Također prema istom izvoru podataka u 2013. godini bilo je registrirano 405 jedinica privatne prakse (ordinacije, laboratoriji, privatna praksa ljekarnika, privatna praksa fizioterapeuta i zdravstvene njege u kući), od čega je 84,0% registrirano u 10 gradova IŽ. Najviše je stomatoloških ordinacija (147 ili 36,3%), ordinacija opće medicine (105, 25,9%), dentalnih laboratorija i specijalističkih liječničkih ordinacija (po 53, odnosno 13,1%) te ljekarni (21, 5,2%). U zakupu prostora od domova zdravlja je 45,2% jedinica privatne prakse.

Prema podacima Registra kadrova HZJZ-a krajem 2013. godine u sustavu zdravstva u IŽ bilo je stalno zaposleno 2.797 radnika, od toga su 2.248 (80,4%) zdravstveni radnici i suradnici, 157 (5,6%) administrativni i 392 (14,0%) tehnički radnici.

U strukturi stalno zaposlenih zdravstvenih radnika, srednje stručne spreme bilo je 47,0%, liječnika 22,5%, zdravstvenih radnika više stručne spreme 14,2%, doktora dentalne medicine 8,5%, farmaceuta 5,2%, medicinskih biokemičara 0,8%, ostalih zdravstvenih radnika visoke stručne spreme 0,5%, zdravstvenih suradnika visoke stručne spreme (psiholozi, logopedi, socijalni radnici, defektolozi i ostali) 1,2% zaposlenih, a zdravstvenih radnika niže stručne spreme 0,3%. U radnom odnosu na određeno vrijeme bila su još 363 zdravstvena radnika i suradnika, odnosno na dan 31.12.2013. godine u radnom odnosu na neodređeno i određeno radno vrijeme bilo je 2.611 zdravstvenih radnika i suradnika.

Od 505 stalno zaposlenih doktora medicine 326 (64,6%) je radilo u ustanovama u vlasništvu županije, u ordinacijama privatne prakse 164 (32,5%), od kojih je 95 radilo u ordinacijama u zakupu, a u privatnim zdravstvenim ustanovama 15 (3,0%). U prostoru u privatnom vlasništvu: poliklinikama, lječilištima, ordinacijama, ustanovama i trgovačkim društvima za obavljanje zdravstvene djelatnosti, odnosno u privatnom dijelu zdravstva, radilo je 84 ili 16,6% stalno zaposlenih liječnika. Krajem 2013. godine 62 liječnika bila su zaposlena na određeno vrijeme, što znači da je sveukupno bilo 567 liječnika. Liječnika specijalista je 364 (72,1% liječnika).

Od 190 stalno zaposlenih doktora dentalne medicine, većina (179, 94,2%) je bila zaposlena u ordinacijama privatne prakse ili u privatnim zdravstvenim ustanovama, od kojih je 172 (90,5% ukupnog broja) radilo u prostoru u privatnom vlasništvu. Još 14 doktora dentalne medicine radilo je na određeno vrijeme te je sveukupno bilo zaposleno 204 doktora dentalne medicine.

Broj stalno zaposlenih magistara farmacije krajem 2013. godine bio je 116 od kojih je 88 (75,9%) bilo zaposleno u privatnoj praksi ili privatnim ustanovama.

Na jednog stalno zaposlenog zdravstvenog radnika u IŽ ima 92,4 stanovnika, a broj zaposlenih liječnika na 100.000 stanovnika iznosio je 243,0 (niže od RH i EU).

Od 2.248 stalno zaposlenih zdravstvenih radnika, u županijskim zdravstvenim ustanovama bilo je zaposleno 1.345 (59,8%), u privatnim zdravstvenim ustanovama i trgovačkim društvima 201 (8,9%), a u jedinicama privatne prakse 702 (31,2%) zdravstvena radnika.

U promatranih pet godina, ukupan broj zdravstvenih radnika kao i broj zdravstvenih radnika u županijskim ustanovama kontinuirano raste, dok je u padu broj zdravstvenih radnika u jedinicama privatne prakse, ukupno i u zakupu.

Prema podacima Hrvatskog zavoda za zapošljavanje – Područne službe Pula, na dan 31.12.2013. godine, u IŽ bilo je evidentirano 212 nezaposlenih zdravstvenih radnika (od toga 177, 83,5% žena). Najviše nezaposlenih ima srednju stručnu spremu (94 osobe, 44,3%), zatim nižu (59 osoba ili 27,8%), a najmanje nezaposlenih višu i visoku stručnu spremu (po 27 osoba ili 12,7%). Najviše je nezaposlenih medicinskih sestara – tehničara (68). Evidentirano je 13 nezaposlenih doktora medicine i 10 nezaposlenih doktora dentalne medicine, što je više nego u 2012. godini.

7.1. Popis registriranih zdravstvenih ustanova i trgovačkih društava

TIP USTANOVE	ZDRAVSTVENE USTANOVE	GRAD/ OPĆINA	ADRESA USTANOVE / PODRUŽNICE	BROJ
ŽUPANIJSKE ZDRAVSTVENE USTANOVE:				6
Dom zdravlja	Istarski domovi zdravlja	Pula	Flanatička 27	1
Zavod za javno zdravstvo	Zavod za javno zdravstvo Istarske županije	Pula	Vladimira Nazora 23	1
Opća bolnica	Opća bolnica Pula	Pula	Zagrebačka 30	1
Ljekarne	Istarske ljekarne	Pula	Laginje Matka 1	1
Zavod za hitnu medicinu	Zavod za hitnu medicinu Istarske županije	Pula	Zagrebačka 30	1
Specijalna bolnica	Bolnica za ortopediju i rehabilitaciju "prim. dr. Martin Horvat"	Rovinj	B. Brajković bb	1
PRIVATNE ZDRAVSTVENE USTANOVE:				46
Lječilište	LJEČILIŠTE "IST. TOPLICE" LIVADE	Oprtalj	Sv. Stjepan bb	1
Ustanova za njegu:				4
	Ustanova za zdravstvenu njegu u kući «Berton-Erman»	Pazin	Lakota 4	1
	Ustanova za zdravstvenu njegu u kući "Kature"	Labin	Kature II 7/7	1
	Ustanova za zdravstvenu njegu u kući „Eleonora“	Poreč	M. Gioseffi 2	1
	Ustanova za zdr.njegu u kući "Zlatne ruke"	Pula	Fojbon 5	1
Ljekarne:				13
	Ljekarne «RADOŠ» Pazin	Pazin	E. Jelušića 1	1
	- Ljekarnička jedinica Funtana	Funtana	Istarska 34	
	Ljekarne "VALUN" PULA	Pula	Zagrebačka 29	1
	- Ljekarnička jedinica Pula	Pula	Kamenjak 3	
	- Ljekarnička jedinica Barban	Barban	Barban bb	
	Ljekarna BOBANOVIĆ-VUJNOVIĆ PULA	Pula	Monte Paradiso 5a	1
	- Ljekarnička jedinica Marčana	Marčana	Marčana 158 A	
	Ljekarna „JOUKHADAR“			1
	- Podružnica ljekarna Pula	Pula	Valturska 8	
	Ljekarne "BLITVA" Rovinj	Rovinj	Karera 22 e,	1
	- Ljekarnička jedinica Rovinj	Rovinj	Valbruna 2	
	Ljekarne "MIHOVILOVIĆ-MUŠKARDIN" ROVINJ	Rovinj	Istarska bb	1
	- Ljekarnička jedinica Rovinj	Rovinj	Istarska bb	
	- Ljekarnička jedinica Bale	Bale	San Zuian 3	
	Ljekarna "ŠKOKO"			1
	- Ljekarnička podružnica Umag	Umag	Trgovačka 3	
	Ljekarna INES ŠKOKO			1
	- Ljekarnička jedinica Rabac	Labin	Rabac, O M Tita bb	
	Ljekarna „VITA“	Poreč	Kandlerova 1	1
	Ljekarne "SALUS"			1
	- Poreč	Poreč	Grožnjanska 5	
	Ljekarne «HRVATIN»	Podpićan	Istarska 2	1
	- Ljekarnička jedinica Raša	Raša	N. Tesle bb	
	Ljekarne "VAŠE ZDRAVLJE"			1
	-Ljekarna Umag	Umag	Jadranska cesta 22	
	Ljekarne "KAŠTEL FARM"			1
	- Ljekarnička podružnica Sv. Nedelja	Nedešćina	Štrmac 112	
Poliklinike – ukupno:				28
Stomatološke poliklinike:				9
	Poliklinika za stomatološku protetiku i ortodonciju «DR. HODŽIĆ»			1
	- Podružnica Rovinj	Rovinj	Istarska 18	
	Stomatološka poliklinika „ŠILJEG“	Umag	Zambratija, Cvjetna 2	1
	- Poslovna jedinica Umag	Umag	Triblje 16	
	Poliklinika za dentalnu protetiku i parodontologiju "Dr.Paljuk"	Buje	Istarska 22	1
	Podružnica Stomatološke poliklinike za protetiku i zubotehnički laboratorij "Pelaggio"	Novigrad	Murvi bb	1
	Stomatološka poliklinika "Sv. Antonio"	Umag	A. Vivode 14	1
	Poliklinika za stomatologiju LEGOVIĆ	Poreč	I.G. Kovačića 3	1
	Stomatološka poliklinika "MARAS" POREČ	Poreč	A. V. Arsena 5	1
	Stomatološka poliklinika "RIDENT"			1
	- Podružnica Poreč	Poreč	Istarska 1 A	
	Poliklinika za dentalnu protetiku i parodontologiju „MORELATO“	Poreč	B. Valenti 10	1

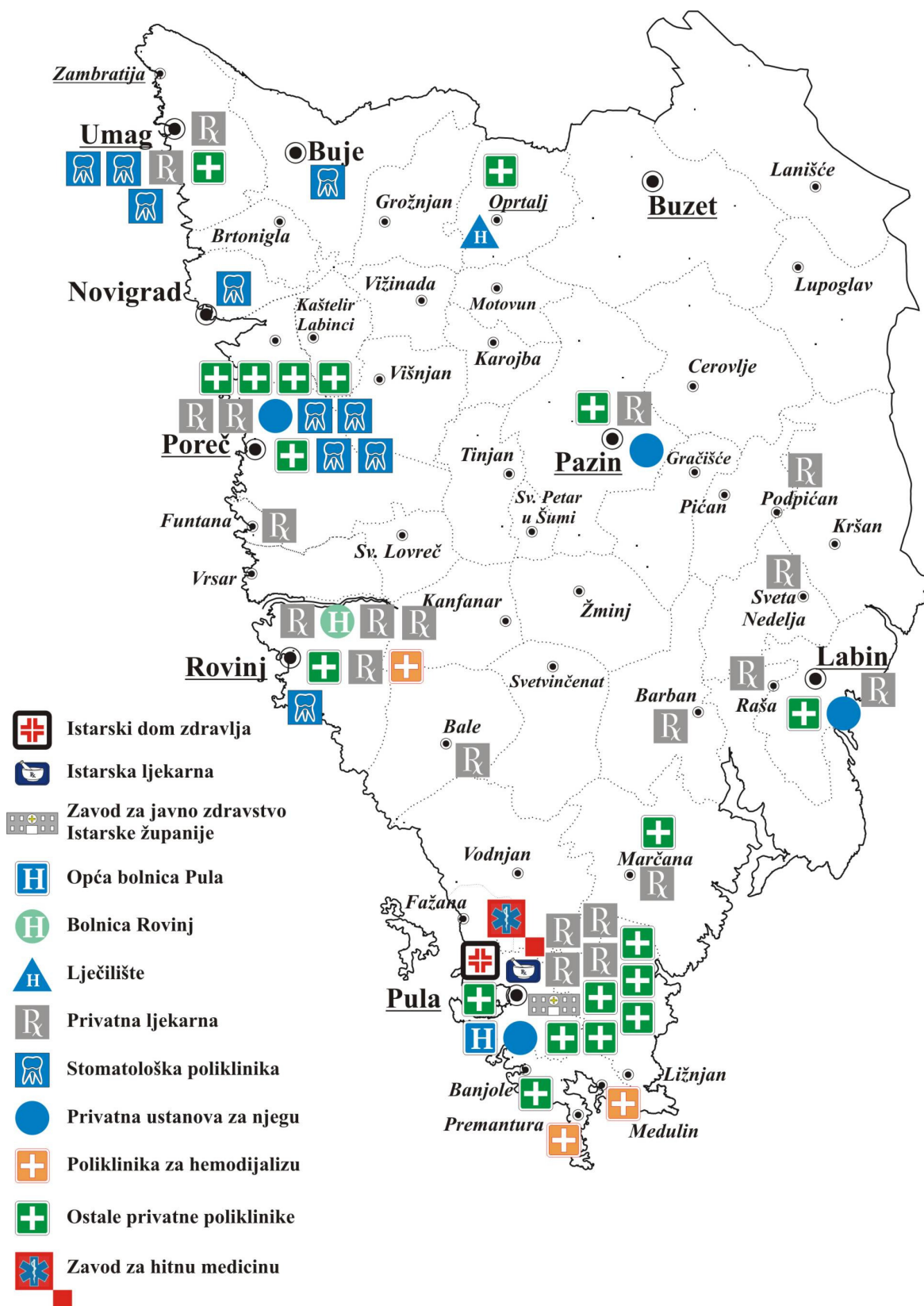
7.1. Popis registriranih zdravstvenih ustanova i trgovačkih društava – nastavak

TIP USTANOVE	ZDRAVSTVENE USTANOVE	GRAD/ OPĆINA	ADRESA USTANOVE	BROJ
<i>Poliklinike za hemodijalizu:</i>				3
	Poliklinika za hemodijalizu Rovinj	Rovinj	Monfiorenzo 8	1
	Poliklinika ARCUS-centar za dijalizu	Medulin	Burle bb	1
	Poliklinika za internu medicinu i hemodijalizu "Kuprmed"	Premantura	Runjačica 44	1
<i>Ostale poliklinike:</i>				16
	Poliklinika Ghetaldus			1
	- Poliklinika za oftalmologiju Ghetaldus	Pula	Giardini 15	
	- Poliklinička jedinica Poreč	Poreč	Bože Milanovića 6	
	- Poliklinička jedinica Umag	Umag	Jadranska cesta 22	
	- Poliklinička jedinica Labin	Labin	Zelenice 8	
	Poliklinika za oftalmologiju Hrast	Poreč	Bože Milanovića 17	1
	Očna poliklinika Poreč	Poreč	Eufrazijeva 18	1
	Poliklinika za očne bolesti Passage	Poreč	Hotel Albatros, Zelena laguna	1
	Poliklinika za internu medicinu i ginekologiju Hipokrat	Poreč	Zelena laguna bb	1
	Poliklinika «Sv. Stjepan»	Oprtalj	Sv. Stjepan 60	1
	Ustanova za zdravstvenu skrb "ADRIA MEDIC" za med. rada	Pazin	Miroslava Bulešića 9	1
	Poliklinika za neurologiju, oftalmologiju, ORL i internu medicinu "SALUS" Pula	Pula	Štiglicева 31	1
	Poliklinika za radiologiju, internu medicinu, urologiju i ginekologiju "ARS MEDICA" Pula	Pula	N. Tesle 9	1
	Poliklinika za baromedicinu "OXY"	Pula	G.Togliatija b.b.	1
	Poliklinika "SUNCE"	Pula	Verudela 6	1
	Poliklinika za fizikalnu medicinu i rehabilitaciju "PEHAREC"	Pula	Rizzijeva 101	1
	Poliklinika Tendo Plus	Banjole	Dračice 58	1
	Poliklinika za internu medicinu, ginekologiju i opstetriciju i oftalmologiju "VITA NOVA"	Marčana	Hotel Croatia, Duga Uvala	1
	Poliklinika za internu medicinu i otorinolaringologiju "Valalta"	Rovinj	Cesta Valalta – Lim bb	1
	Ustanova za zdravstvenu skrb „SMARTMEDIC“	Pula	N. Tesle 9	1
TRGOVAČKA DRUŠTVA:				29
<i>Stomatologija:</i>				17
	Apolonia d.o.o. stomatološka poliklinika	Labin	Dubrova bb	1
	SARA DENTAL d.o.o. opća dentalna medicina	Poreč	Mihe Županića 8	1
	Delov d.o.o. za stomatološku djelatnost Poslovna jedinica Poreč	Poreč	S. Vukelić 4	1
	VITALIS DENTIS d.o.o. djelatnost opće stomatologije	Poreč	Rade Končara 11	1
	Ridental d.o.o. za djel.zubotehn.lab. Podružnica Poreč	Poreč	Istarska 1A	1
	Poliklinika Šušnjić d.o.o. zdrav. djelatnost	Pula	Kranjčevićeva 10a	1
	DR.RIGO d.o.o. stomatološka djelatnost	Rovinj	M.D. Pietra 10	1
	DR. POPADIĆ d.o.o. stomatološka djelatnost	Rovinj	M. Benussi 5	1
	BRANKA – DENT d.o.o. stomatološka djel. i zubotehn.lab.	Rovinj	Carera 22	1
	H-DENT d.o.o. opća stomatologija	Rovinj	Kresinskih žrtava 26	1
	- Lokacija A. Amoroso	Rovinj	A. Amoroso 6	
	M DENT d.o.o. djelatnost dentalnog laboratorija	Žminj	Karlov vrt 1	1
	Dentista d.o.o. spec.-konzil. z.z., dijagnostika i stomat.rehab.	Umag	Sarbarica 14	1
	DENTAL ADRIATIC d.o.o., stomatološka poliklinika	Umag	G. Martinuzzi 1	1
	STUDIO DENTISTICO DENS SAPIENS d.o.o.stomatologija	Umag	Šetalište V. Gortana	1
	Trgovačko društvo „Spremodent“ dent. medicina	Buje	Momjanska 9	1
	DOKTOR M d.o.o. opća stomatologija	Buje	Kaldanija 28 d	1
	LIBERTAS ELIT-STUDIO DENTISTICO d.o.o. Poslovna jedinica Buje	Buje	Stanična ulica 20	1

7.1. Popis registriranih zdravstvenih ustanova i trgovačkih društava – nastavak

TIP USTANOVE	ZDRAVSTVENE USTANOVE	GRAD/ OPĆINA	ADRESA USTANOVE	BROJ
<i>Ostalo:</i>				<i>12</i>
	NOWARA MARE d.o.o., za obavljanje fizioterapeut. dj.	Labin	Rudarska 1	1
	Poliklinika Jelovac d.o.o., inter. med., ginek., radiol. i med. rada	Tinjan	Radetići, Kmačići 22a	1
	HISTRIA MEDIC d.o.o., fizikalna, opća i interna med.	Poreč	Istarska 1a	1
	Osteon d.o.o. ortopedija, fizikalna medicina i rehabilitacija	Funtana	Ograde 26	1
	ELKRON MEDICA d.o.o. za internu medicinu i medicinu rada	Pula	Giardini 2	1
	-Poslovna jedinica ELKRON MEDICA d.o.o.	Pula	Jeromelina ul. 81	
	Ladavac d.o.o.	Pula	Marijanijeva 15	1
	Poliklinika Korzo-Pomerio d.o.o. medicina rada, interna medicina i fizikalna med. i rehabilitacija - Lokacija Pula	Pula	Arsenalska 8	1
	Poliklinika Tendo d.o.o. kirurgija i ortopedija	Medulin	Banjole, Dračice 58	1
	SANUS FEMINA, d.o.o. ginekologija i porodništvo	Rovinj	Trg na lokvi 1	1
	Poliklinika ME-DENT d.o.o. opća kirurgija i opća medicina	Rovinj	Istarska 18	1
	Herma d.o.o. za fizikalnu terapiju	Umag	Katoro bb	1
	Prekali d.o.o., opća medicina	Brtonigla	Trg lože 1	1
	-Lokacija Umag Monterol	Umag	Stella Maris 8a	

Izvor: Hrvatski zavod za javno zdravstvo, Registar kadrova



Slika 7.1. Sjedišta zdravstvenih ustanova u Istarskoj županiji u 2013. godini

7.2. Jedinice privatne prakse u Istarskoj županiji po gradovima i vrsti djelatnosti u 2013.g.

ORDINACIJE	Istarska županija	Gradovi										
		Ukupno	Buje	Buzet	Labin	Novigrad	Pazin	Poreč	Pula	Rovinj	Umag	Vodnjan
UKUPNO	405	340	6	11	32	8	15	46	149	36	32	5
- DR.MED. UKUPNO	158	135	3	4	8	3	6	19	62	15	13	2
OPĆE MEDICINE	105	82	3	4	7	2	5	10	35	8	6	2
ORL	1	1	-	-	-	-	-	-	-	1	-	-
GINEKOLOGIJE	11	11	-	-	1	-	1	2	4	1	2	-
INTERNE MED.	4	4	-	-	-	-	-	1	2	1	-	-
PEDIJATRIJE	7	7	-	-	-	-	-	1	5	-	1	-
OPĆE KIRURGIJE	2	2	-	-	-	-	-	-	1	1	-	-
OFTALMOLOGIJE	3	3	-	-	-	1	-	1	1	-	-	-
DERMATOVENER.	2	2	-	-	-	-	-	-	2	-	-	-
NEUROLOGIJE	1	1	-	-	-	-	-	-	1	-	-	-
PSIHIJATRIJE	6	6	-	-	-	-	-	-	5	1	-	-
MEDICINE RADA	6	6	-	-	-	-	-	1	2	1	2	-
FIZIKALNE MEDIC.	3	3	-	-	-	-	-	-	2	-	1	-
ORTOPEDIJE	4	4	-	-	-	-	-	2	1	-	1	-
RADIOLOGIJE	3	3	-	-	-	-	-	1	1	1	-	-
- DR.DENT.MED. UKUPNO	152	126	3	3	10	2	4	16	58	15	12	3
STOMATOLOŠKE	147	122	3	3	9	2	4	16	57	14	11	3
ORTODONCIJE	4	4	-	-	1	-	-	-	1	1	1	-
ORALNA KIRURGIJA	1	-	-	-	-	-	-	-	-	-	-	-
- OSTALI	95	79	-	4	14	3	5	11	29	6	7	-
DENTALNI LABORATORIJ	53	49	-	1	8	2	2	6	21	3	6	-
ZDRAV. NJEGA	9	6	-	1	2	-	-	1	-	2	-	-
LJEKARNE	21	13	-	1	2	1	1	2	6	-	-	-
FIZIOTERAPEUTI	7	6	-	-	1	-	1	1	2	1	-	-
MED.-BIOKEM. LABORAT.	5	5	-	1	1	-	1	1	-	-	1	-

Napomena: obuhvaćene i jedinice u zakupu

Izvor: Hrvatski zavod za javno zdravstvo, Registar kadrova

7.2 a. Jedinice privatne prakse (doktora medicine i doktora dentalne medicine) u Istarskoj županiji po općinama i vrsti djelatnosti u 2013. godini

	Ukupno	Barban	Brtonigla	Fažana	Funtana	Kanfanar	Kaštelir-Labinci	Kršan	Ližnjan	Marčana	Medulin	Motovun	Oprtalj	Raša	Svetvinčenat	Tar-Vabriga	Tinjan	Višnjan	Vrsar	Žminj
UKUPNO	49	2	2	2	2	2	1	5	2	2	6	1	1	2	1	3	3	4	6	2
- DR.MED.	23	1	1	2	2	1	-	3	1	1	1	-	-	1	1	2	2	1	3	-
OPĆE MEDICINE	23	1	1	2	2	1	-	3	1	1	1	-	-	1	1	2	2	1	3	-
- DR.DENT.MED.	26	1	1	-	-	1	1	2	1	1	5	1	1	1	-	1	1	3	3	2
STOMATOLOŠKE	25	1	1	-	-	1	1	2	1	1	4	1	1	1	-	1	1	3	3	2
ORALNA KIRURGIJA	1	-	-	-	-	-	-	-	-	-	1	-	-	-	-	-	-	-	-	-

Napomena: obuhvaćene i jedinice u zakupu

Izvor: Hrvatski zavod za javno zdravstvo, Registar kadrova

7.2 b. Ostale jedinice privatne prakse po općinama i vrsti djelatnosti u Istarskoj županiji u 2013.godini

	Ukupno	Barban	Fažana	Ližnjan	Lupoglav	Medulin	Opatelj	Sv. Petar u šumi	Sv. Lovreč	Tinjan	Vrsar	Žminj
UKUPNO	16	1	2	1	1	4	2	1	1	1	1	1
DENTALNI LABORATORIJ	4	-	1	-	-	1	-	1	-	1	-	-
ZDRAV. NJEGA	3	1	-	-	-	1	1	-	-	-	-	-
LJEKARNE	8	-	1	1	1	2	-	-	1	-	1	1
FIZIOTERAPEUTI	1	-	-	-	-	-	1	-	-	-	-	-

Napomena: obuhvaćene i jedinice u zakupu

Izvor: Hrvatski zavod za javno zdravstvo, Registar kadrova

7.3. Jedinice privatne prakse u zakupu u Istarskoj županiji po gradovima i vrsti djelatnosti u 2013. godini

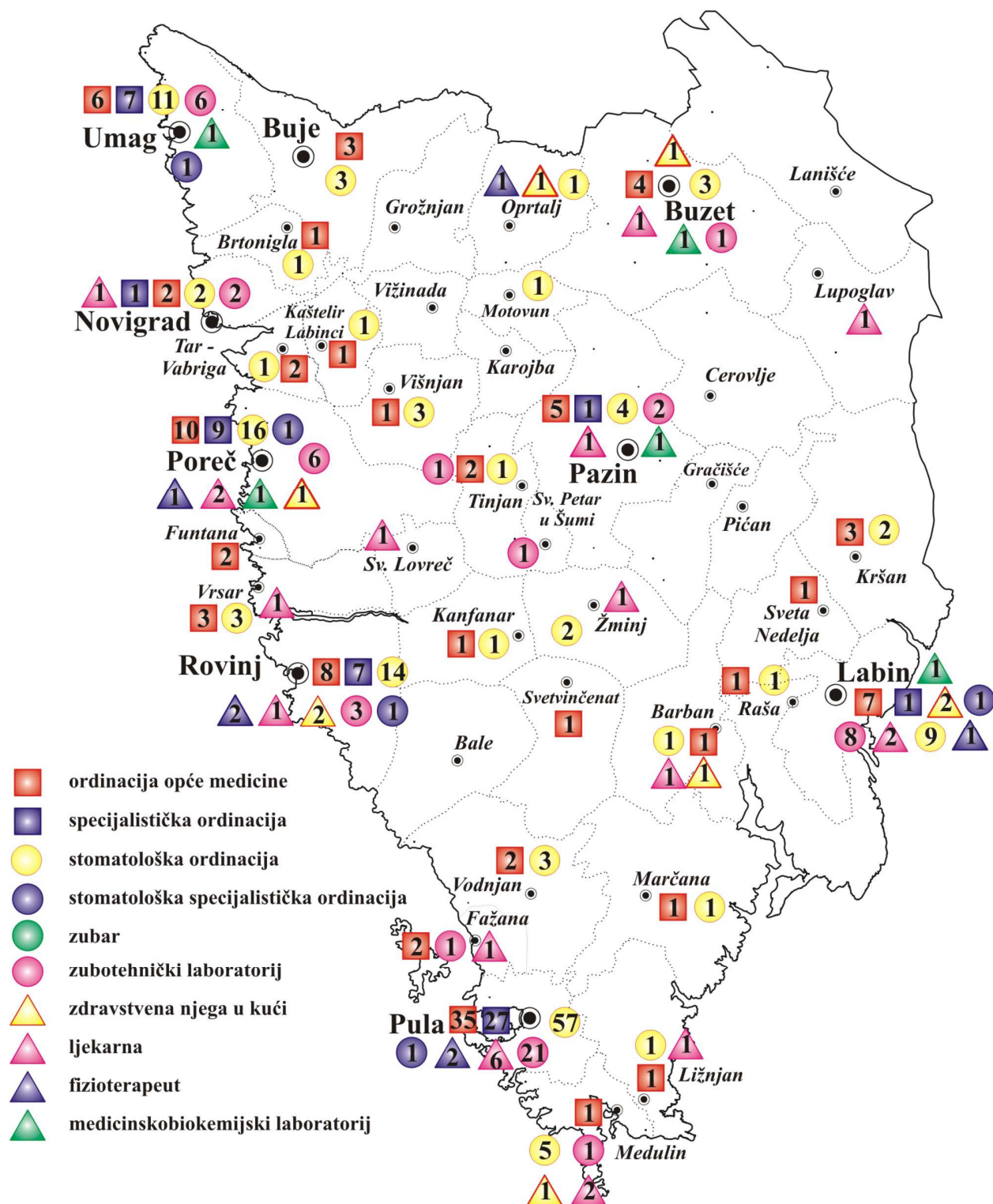
ORDINACIJE	Istarska županija	Gradovi										
		Ukupno	Buje	Buzet	Labin	Novigrad	Pazin	Poreč	Pula	Rovinj	Umag	Vodnjan
UKUPNO	183	159	4	9	20	3	11	23	55	17	15	2
- DR.MED. UKUPNO	94	81	2	4	7	1	5	10	30	10	10	2
OPĆE MEDICINE	75	62	2	4	6	1	4	6	25	8	4	2
GINEKOLOGIJE	6	6	-	-	1	-	1	-	2	1	1	-
PEDIJATRIJE	5	5	-	-	-	-	-	1	3	-	1	-
MEDICINE RADA	4	4	-	-	-	-	-	1	-	1	2	-
FIZIKALNE MEDIC.	1	1	-	-	-	-	-	-	-	-	1	-
ORTOPEDIJE	2	2	-	-	-	-	-	1	-	-	1	-
RADIOLOGIJE	1	1	-	-	-	-	-	1	-	-	-	-
- DR.DENT.MED. UK.	56	46	2	2	5	1	2	7	17	6	4	-
STOMATOLOŠKE	55	45	2	2	5	1	2	7	17	5	4	-
ORTODONCIJE	1	1	-	-	-	-	-	-	-	1	-	-
- OSTALI	35	32	-	3	8	1	4	6	8	1	1	-
DENTALNI	20	20	-	1	6	-	2	3	7	1	-	-
LABORATORIJ												
LJEKARNE	10	7	-	1	1	1	1	2	1	-	-	-
MED.-BIOKEM.	5	5	-	1	1	-	1	1	-	-	1	-
LABORAT.												

Izvor: Hrvatski zavod za javno zdravstvo, Registar kadrova

7.3 a. Jedinice privatne prakse u zakupu u Istarskoj županiji po općinama i vrsti djelatnosti u 2013. godini

	Ukupno	Barban	Fažana	Kanfanar	Kršan	Marčana	Medulin	Motovun	Raša	Svetvinčenat	Tar-Vabriga	Tinjan	Višnjan	Vrsar	Žminj
UKUPNO	26	2	2	2	5	1	1	1	2	1	1	2	2	2	2
- DR.MED.	13	1	1	1	3	1	-	-	1	1	1	1	1	1	-
OPĆE MEDICINE	13	1	1	1	3	1	-	-	1	1	1	1	1	1	-
- DR.DENT.MED.	10	1	-	1	2	-	1	1	1	-	-	1	1	-	1
STOMATOLOŠKE	10	1	-	1	2	-	1	1	1	-	-	1	1	-	1
- OSTALI	3	-	1	-	-	-	-	-	-	-	-	-	-	1	1
LJEKARNE	3	-	1	-	-	-	-	-	-	-	-	-	-	1	1

Izvor: Hrvatski zavod za javno zdravstvo, Registar kadrova



Slika 7.2. Mreža jedinica privatne prakse u Istarskoj županiji u 2013. godini

7.4. Broj zdravstvenih radnika zaposlenih u jedinicama privatne prakse u Istarskoj županiji u 2013. godini prema vrsti radnog odnosa

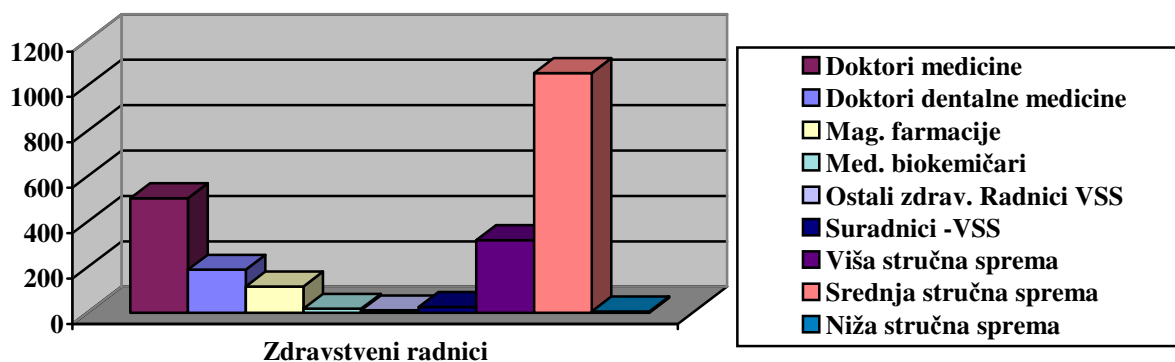
ZDRAVSTVENI DJELATNICI	UKUPNO JEDINICE PRIVATNE PRAKSE		JEDINICE PRIVATNE PRAKSE U ZAKUPU		OSTALE JEDINICE PRIVATNE PRAKSE	
	neodređeno	ukupno	neodređeno	ukupno	neodređeno	ukupno
SVEUKUPNO	702	756	380	410	322	346
DOKTORI MEDICINE	164	168	95	99	69	69
DOKTORI DENT.MED.	158	164	57	58	101	106
MAG. FARMACIJE	51	56	24	28	27	28
MED. BIOKEMIČARI	5	5	5	5	-	-
OSTALI ZDRAV. RADNICI VSS	-	-	-	-	-	-
SURADNICI - VSS	1	2	-	-	1	2
VIŠA STR. SPREMA	31	32	16	16	15	16
SRED. STR. SPREMA	291	328	183	204	108	124
NIŽA STR. SPREMA	1	1	-	-	1	1

7.5. Broj zdravstvenih radnika zaposlenih u županijskim i privatnim zdravstvenim ustanovama te jedinicama privatne prakse u Istarskoj županiji u 2013. godini prema vrsti radnog odnosa

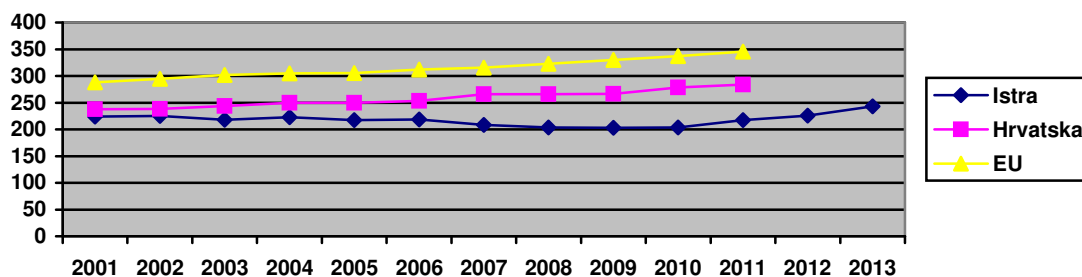
ZDRAVSTVENI DJELATNICI	ŽUPANIJSKE ZDRAVSTVENE USTANOVE		PRIVATNE ZDRAVSTVENE USTANOVE I TRGOVAČKA DRUŠTVA		JEDINICE PRIVATNE PRAKSE	
	neodređeno	ukupno	neodređeno	ukupno	neodređeno	ukupno
SVEUKUPNO	1.345	1.588	201	267	702	756
DOKTORI MEDICINE	326	376	15	23	164	168
DOKTORI DENT.MED.	11	12	21	28	158	164
MAG. FARMACIJE	28	34	37	44	51	56
MED. BIOKEMIČARI	13	14	-	-	5	5
OSTALI ZDRAV. RADNICI VSS	11	12	-	-	-	-
SURADNICI - VSS	24	28	1	2	1	2
VIŠA STR. SPREMA	265	289	24	34	31	32
SRED. STR. SPREMA	663	818	102	135	291	328
NIŽA STR. SPREMA	4	5	1	1	1	1

7.6. Ukupan broj zdravstvenih radnika zaposlenih u županijskim i privatnim zdravstvenim ustanovama i jedinicama privatne prakse prema vrsti radnog odnosa te broj stanovnika na jednog zdravstvenog radnika u Istarskoj županiji u 2013. godini

ZDRAVSTVENI DJELATNICI	neodređeno	broj stanovnika na 1 zdr. radnika	ukupno	broj stanovnika na 1 zdr. radnika
SVEUKUPNO	2.248	92,4	2.611	79,6
DOKTORI MEDICINE	505	412,0	567	366,9
DOKTORI DENT.MED.	190	1.095,0	204	1.019,9
MAG. FARMACIJE	116	1.793,6	134	1.552,7
MED. BIOKEMIČARI	18	11.558,6	19	10.950,3
OSTALI ZDRAV. RADNICI VSS	11	18.914,1	12	17.337,9
SURADNICI - VSS	26	8.002,1	32	6.501,7
VIŠA STR. SPREMA	320	649,4	355	585,3
SRED. STR. SPREMA	1.056	196,8	1.281	162,2
NIŽA STR. SPREMA	6	34.675,8	7	29.722,1



Slika 7.3. Ukupan broj zdravstvenih radnika (neodređeno) prema školskoj spremi u Istarskoj županiji u 2013. godini

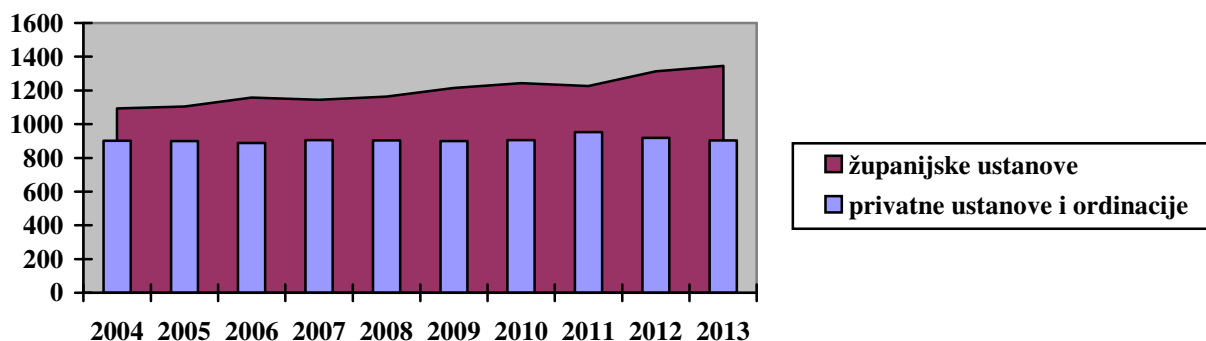


Slika 7.4. Broj zaposlenih liječnika na 100.000 stanovnika od 2001. do 2013.godine

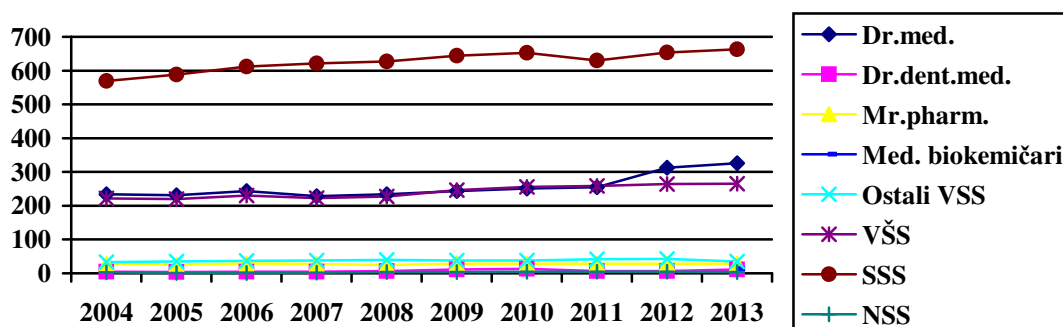
**7.7. Radnici u zdravstvenim ustanovama i ordinacijama u Istarskoj županiji
od 2008.-2013. godine**

	Ukupno	Zdrav. radnici - ukupno	Visoka -ukupno	Dr.med.	Dr. dent.med.	Mr. pharm.	Med. biokemičari	Ostali VSS	Viša ukupno	Srednja ukupno	Niža ukupno	Admin. radnici	Tehnički radnici
2008.													
ukupno	2 670	2 067	764	436	188	94	-	46	281	1014	8	150	453
žup.ustanove	1 767	1164	306	234	7	25	-	40	227	627	4	150	453
priv.ustanove	148	148	47	16	11	20	-	-	23	77	1	-	-
ordinacije	755	755	411	186	170	49	-	6	31	310	3	-	-
- od toga zakup	436	436	206	109	65	27	-	5	22	206	2	-	-
2009.													
ukupno	2 712	2 113	775	434	193	102	-	46	299	1031	8	141	458
žup.ustanove	1 813	1 214	320	243	11	28	-	38	246	644	4	141	458
priv.ustanove	153	153	48	13	12	21	-	2	23	81	1	-	-
ordinacije	746	746	407	178	170	53	-	6	30	306	3	-	-
- od toga zakup	415	415	196	104	60	27	-	5	21	196	2	-	-
2010.													
ukupno	2 732	2 149	786	437	190	111	-	48	313	1041	9	163	420
žup.ustanove	1 827	1 244	330	251	13	28	-	38	256	653	5	163	420
priv.ustanove i d.o.o	176	176	56	16	12	26	-	2	25	94	1	-	-
privatna praksa	729	729	400	170	165	57	-	8	32	294	3	-	-
- od toga zakup	397	397	186	98	55	28	-	5	17	192	2	-	-
2011.													
ukupno	2704	2178	814	452	191	119	-	52	314	1042	8	152	374
žup.ustanove	1752	1226	332	255	7	28	-	42	259	630	5	152	374
priv.ustanove i d.o.o	178	178	59	16	11	30	-	2	25	93	1	-	-
privatna praksa	774	774	423	181	173	61	-	8	30	319	2	-	-
- od toga zakup	427	427	202	106	61	29	-	6	17	207	1	-	-
2012.													
ukupno	2.756	2.232	847	493	178	125	-	51	322	1.056	7	153	371
žup. ustanove	1.838	1.314	391	313	7	28	-	43	264	654	5	153	371
priv.ustanove i d.o.o	205	205	73	14	15	42	-	2	27	104	1	-	-
privatna praksa	713	713	383	166	156	55	-	6	31	298	1	-	-
- od toga zakup	399	399	189	100	56	28	-	5	18	191	1	-	-
2013.													
ukupno	2.797	2.248	866	505	190	116	18	37	320	1.056	6	157	392
žup. ustanove	1.894	1.345	413	326	11	28	13	35	265	663	4	157	392
priv.ustanove i d.o.o	201	201	74	15	21	37	-	1	24	102	1	-	-
privatna praksa	702	702	379	164	158	51	5	1	31	291	1	-	-
- od toga zakup	380	380	181	95	57	24	5	-	16	183	-	-	-

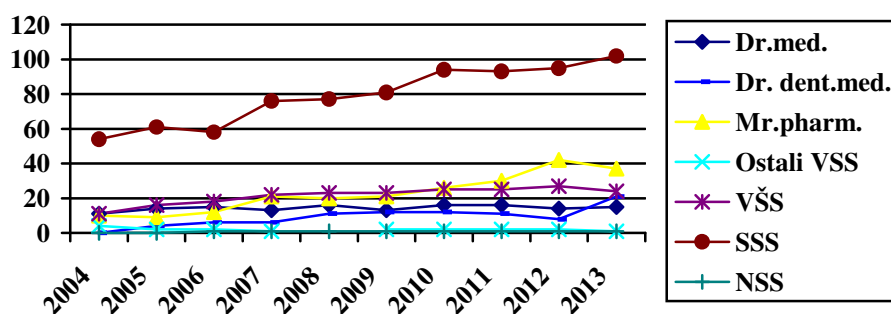
Izvor: Hrvatski zavod za javno zdravstvo, Registar kadrova



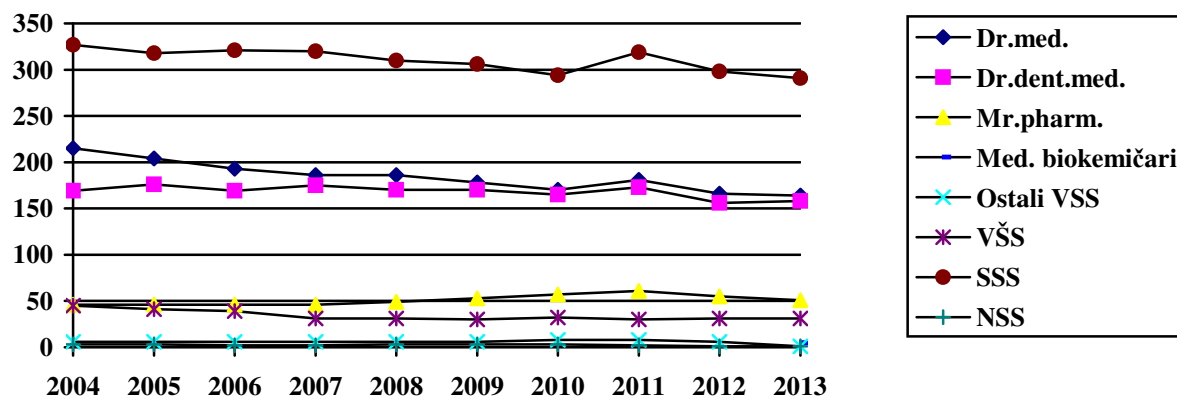
Slika 7.5. Zdravstveni radnici u županijskim ustanovama te privatnim ustanovama i jedinicama privatne prakse u Istarskoj županiji od 2004.-2013. godine (stanje 31.12.)



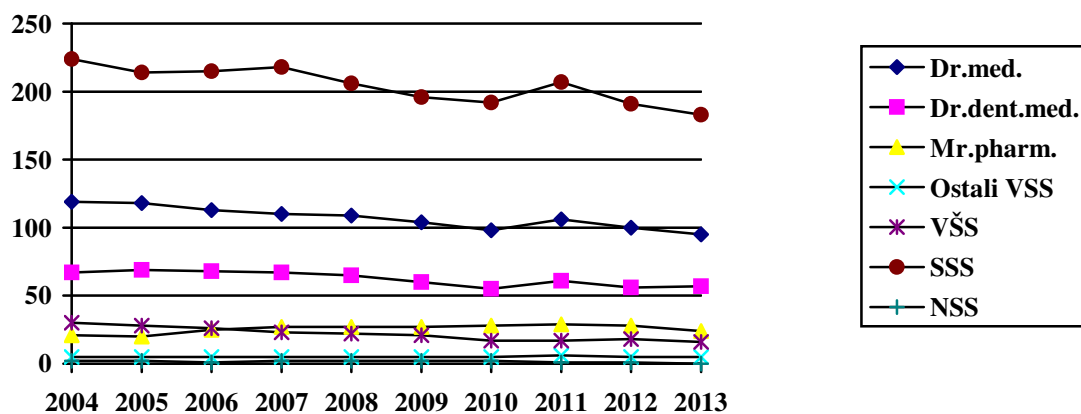
Slika 7.6. Zdravstveni radnici u županijskim ustanovama u Istarskoj županiji od 2004.-2013. godine (stanje 31. 12.)



Slika 7.7. Zdravstveni radnici u privatnim ustanovama u Istarskoj županiji od 2004.-2013. godine (stanje 31. 12.)



Slika 7.8. Radnici u jedinicama privatne prakse u Istarskoj županiji od 2004. - 2013. godine



Slika 7.9. Radnici u jedinicama privatne prakse u zakupu u Istarskoj županiji od 2004. - 2013. godine

7.8. Radnici u županijskim zdravstvenim ustanovama u Istarskoj županiji u 2013. godini

	SVEUKUPNO	Svega	ZDRAVSTVENI RADNICI															
			VISOKA STRUČNA SPREMA								VIŠA STRUČNA SPREMA							
			Ukupno	Dr.med.	Dr.med. na specijaliz.	Dr.med. specijalist	Dr.dent.med.	Mr. pharm.	Med.biokemičari	Ostali VSS zdravstveni radnici i suradnici	Ukupno	Medicinska sestra	Fizioterapeut	Laboratorijski tehničari	Radiološki inženjer	Sanitarni inženjer	Farmaceutski tehničar	Ostali
Ukupno	1.894	1.345	413	31	60	235	11	28	13	35	265	145	48	30	29	7	1	5
IDZ - Buzet	14	8	1	-	-	-	1	-	-	-	4	2	2	-	-	-	-	-
IDZ - Labin	71	53	17	1	3	10	1	-	-	2	8	6	1	-	1	-	-	-
IDZ - Pazin	41	26	5	1	1	2	1	-	-	-	8	4	3	-	1	-	-	-
IDZ - Poreč	50	33	9	3	1	4	1	-	-	-	13	7	6	-	-	-	-	-
IDZ Pula	88	59	19	5	1	6	6	-	-	1	20	18	-	-	2	-	-	-
IDZ - Rovinj	34	22	6	-	1	3	1	-	1	-	7	4	-	2	1	-	-	-
IDZ - Umag	54	34	7	3	-	4	-	-	-	-	6	5	1	-	-	-	-	-
ILJ Pula	45	29	19	-	-	-	-	19	-	-	-	-	-	-	-	-	-	-
ILJ Umag i Buje	10	7	4	-	-	-	-	4	-	-	-	-	-	-	-	-	-	-
LJ jedinica Višnjan	2	2	1	-	-	-	-	1	-	-	-	-	-	-	-	-	-	-
Depo Motovun	1	1	1	-	-	-	-	1	-	-	-	-	-	-	-	-	-	-
Depo Svetvinčenat	1	1	1	-	-	-	-	1	-	-	-	-	-	-	-	-	-	-
Bolnica Rovinj	107	56	9	-	3	6	-	-	-	-	21	4	16	-	1	-	-	-
Opća bolnica Pula	1.101	815	233	-	48	166	-	2	11	6	149	85	19	21	23	-	-	1
ZZJZ IŽ Pula	148	118	51	4	2	18	-	-	1	26	23	4	-	7	-	7	1	4
Zavod za hitnu medicinu IŽ	127	81	30	14	-	16	-	-	-	-	6	6	-	-	-	-	-	-

7.8. Radnici u županijskim zdravstvenim ustanovama u Istarskoj županiji u 2013. godini nastavak

	ZDRAVSTVENI RADNICI										ADMINISTRATIVNI				TEHNIČKI					
	SREDNJA STRUČNA SPREMA									NIŽA S. SPREMA										
	Ukupno	Medicinska sestra	Fizioterapeut	Laboratorijski tehničar	Radiološki tehničar	Sanitarni tehničar	Dentalni tehničar	Farmaceutski tehničar	Ostali	Ukupno	Njegovatelj	Svega	Visoka sprema	Viša sprema	Srednja sprema	Svega	Visoka sprema	Viša sprema	Srednja sprema	Niža sprema
Ukupno	663	566	19	33	2	6	1	20	16	4	4	157	35	30	92	392	1	11	170	210
IDZ Buzet	3	2	-	-	1	-	-	-	-	-	-	1	-	-	1	5	-	-	4	1
IDZ Labin	27	22	3	-	1	-	1	-	-	1	1	1	-	1	-	17	-	1	12	4
IDZ Pazin	13	13	-	-	-	-	-	-	-	-	-	1	-	-	1	14	-	-	7	7
IDZ Poreč	11	11	-	-	-	-	-	-	-	-	-	2	-	-	2	15	-	-	8	7
IDZ Pula	20	20	-	-	-	-	-	-	-	-	-	13	4	5	4	16	1	-	10	5
IDZ Rovinj	9	6	-	3	-	-	-	-	-	-	-	1	-	-	1	11	-	-	6	5
IDZ Umag	18	18	-	-	-	-	-	-	-	3	3	4	1	-	3	16	-	-	8	8
ILJ Pula	10	-	-	-	-	-	-	10	-	-	-	7	1	1	5	9	-	-	-	9
ILJ Umag i Buje	3	-	-	-	-	-	-	3	-	-	-	1	-	-	1	2	-	-	-	2
LJ jed. Višnjan	1	-	-	-	-	-	-	1	-	-	-	-	-	-	-	-	-	-	-	-
Depo Motovun	-	-	-	-	-	-	-	-	-	-	-	-	-	-	-	-	-	-	-	-
Bolnica Rovinj	26	23	3	-	-	-	-	-	-	-	-	12	3	1	8	39	-	-	14	25
OB Pula	433	393	13	22	-	1	-	4	-	-	-	94	20	18	56	192	-	10	56	126
ZZJZ IŽ Pula	44	14	-	8	-	4	-	2	16	-	-	16	4	4	8	14	-	-	3	11
Zavod za hitnu medicinu IŽ	45	44	-	-	-	1	-	-	-	-	-	4	2	-	2	42	-	-	42	-

7.9. Zdravstveni radnici u privatnim zdravstvenim ustanovama u Istarskoj županiji u 2013. godini

	Svega *	VISOKA STRUČNA SPREMA							VIŠA STRUČNA S.				SREDNJA STRUČNA SPREMA							NIŽA S.S.	
		Ukupno	Dr.med.	Dr.med. specijalist	Dr.dent.med.	Dr.dent.med. specijalist	Mr. pharm.	Ostali	Ukupno	Medicinska sestra	Fizioterapeut	ostali	Ukupno	Medicinska sestra	Fizioterapeut	Laboratorijski tehničar	Dentalni tehničar	Farmaceutski tehničar	Ostali	Ukupno	Zubni asistent
PRIVATNE USTANOVE	177	63	2	10	8	5	37	1	24	7	14	3	89	53	12	1	2	20	1	1	1
Lječilište "Istarske toplice"	14	2	-	2	-	-	-	-	6	-	6	-	6	1	5	-	-	-	-	-	-
Ust. za zdr. njegu «Berton-Erman»	3	-	-	-	-	-	-	-	1	1	-	-	2	2	-	-	-	-	-	-	-
Ust.za zdr.njegu "Kature"	6	-	-	-	-	-	-	-	1	1	-	-	5	4	1	-	-	-	-	-	-
Ust.za zdr.njegu "Eleonora"	15	-	-	-	-	-	-	-	1	-	1	-	14	13	1	-	-	-	-	-	-
Ust.za zdr.njegu "Zlatne ruke"	32	-	-	-	-	-	-	-	8	2	5	1	24	20	3	1	-	-	-	-	-
Ljekarna "Radoš" I, II	7	4	-	-	-	-	4	-	-	-	-	-	3	-	-	-	-	3	-	-	-
Ljekarna "Valun" I,II	11	8	-	-	-	-	8	-	-	-	-	-	3	-	-	-	-	3	-	-	-
Ljekarna „Bobanović-Vujinović“ I,II	4	3	-	-	-	-	3	-	-	-	-	-	1	-	-	-	-	1	-	-	-
Ljekarna „Jaukhadar“	3	2	-	-	-	-	2	-	-	-	-	-	1	-	-	-	-	1	-	-	-
Ljekarna "Blitva" I, II	5	2	-	-	-	-	2	-	-	-	-	-	3	-	-	-	-	3	-	-	-
Ljekarna "Mihovilović-Mušcardin" I,II	5	3	-	-	-	-	3	-	-	-	-	-	2	-	-	-	-	2	-	-	-
Ljekarna "Škoko"	5	3	-	-	-	-	3	-	-	-	-	-	2	-	-	-	-	2	-	-	-
Ljekarna Ines Škoko	2	1	-	-	-	-	1	-	-	-	-	-	1	-	-	-	-	1	-	-	-
Ljekarna „Vita“	7	4	-	-	-	-	4	-	-	-	-	-	3	-	-	-	-	3	-	-	-
Ljekarne "Salus"	3	2	-	-	-	-	2	-	1	-	-	1	-	-	-	-	-	-	-	-	-
Ljekarne "Hrvatini"	3	2	-	-	-	-	2	-	1	-	-	1	-	-	-	-	-	-	-	-	-
Ljekarna "Vaše zdravlje"	2	2	-	-	-	-	2	-	-	-	-	-	-	-	-	-	-	-	-	-	-
Ljekarne "Kaštel Farm"	2	1	-	-	-	-	1	-	-	-	-	-	1	-	-	-	-	1	-	-	-
Poliklinika za stomatološku protetiku »dr Hodžić«	5	3	-	-	2	1	-	-	-	-	-	-	2	1	-	-	-	-	1	-	-
Stomatološka poliklinika „Šiljeg“	4	2	-	-	-	2	-	-	-	-	-	-	1	1	-	-	-	-	-	1	1
Poliklinika za stomatologiju Legović	5	3	-	-	1	2	-	-	-	-	-	-	2	1	-	-	1	-	-	-	-
Stomatološka poliklinika "Maras"	1	-	-	-	-	-	-	-	-	-	-	-	1	-	-	-	1	-	-	-	-
Stomatološka poliklinika „Rident“	6	4	-	-	4	-	-	-	-	-	-	-	2	1	1	-	-	-	-	-	-
Stomatološka poliklinika „Morelato“	2	1	-	-	1	-	-	-	-	-	-	-	1	1	-	-	-	-	-	-	-
Polikl. za hemodijalizu-Rovinj	2	-	-	-	-	-	-	-	2	2	-	-	-	-	-	-	-	-	-	-	-
Polikl.Arcus-centar za dijalizu	2	-	-	-	-	-	-	-	-	-	-	-	2	2	-	-	-	-	-	-	-
Poliklinika Ghetaldus-ofthalm.	4	2	-	2	-	-	-	-	-	-	-	-	2	2	-	-	-	-	-	-	-
Poliklinika «Sv. Stjepan»	1	1	-	1	-	-	-	-	-	-	-	-	-	-	-	-	-	-	-	-	-
Ustanova za zdrav. skrb „Adria medic“	2	2	1	1	-	-	-	-	-	-	-	-	-	-	-	-	-	-	-	-	-
Poliklinika "Salus"	1	1	-	1	-	-	-	-	-	-	-	-	-	-	-	-	-	-	-	-	-
Poliklinika "Ars medica"	4	2	-	2	-	-	-	-	1	1	-	-	1	1	-	-	-	-	-	-	-
Poliklinika "Oxy"	3	1	1	-	-	-	-	-	-	-	-	-	2	2	-	-	-	-	-	-	-
Poliklinika "Peharec"	4	1	-	-	-	-	-	1	2	-	2	-	1	-	1	-	-	-	-	-	-
Poliklinika "Smartmedic"	2	1	-	1	-	-	-	-	-	-	-	-	1	1	-	-	-	-	-	-	-

7.10. Zdravstveni radnici u trgovačkim društvima u Istarskoj županiji u 2013. godini

	Svega *	VISOKA STRUČNA SPREMA							VIŠA STRUČNA S.				SREDNJA STRUČNA SPREMA						NIŽA S.S.		
		Ukupno	Dr.med.	Dr.med. specijalist	Dr.dent.med.	Dr.dent.med. specijalist	Mr. pharm.	Ostali	Ukupno	Medicinska sestra	Fizioterapeut	Radiološki inženjeri	Ukupno	Medicinska sestra	Fizioterapeut. tehničari	Laboratorijski tehničar	Dentalni tehničar	Farmaceutski tehničar	Ostali	Ukupno	Zubni asistent
TRGOVAČKA DRUŠTVA	24	11	1	2	8	-	-	-	-	-	-	-	13	8	-	-	5	-	-	-	-
«Elkron medica» d.o.o.	3	1	-	1	-	-	-	-	-	-	-	-	2	2	-	-	-	-	-	-	-
«Branka-dent» d.o.o.	6	2	-	-	2	-	-	-	-	-	-	-	4	2	-	-	2	-	-	-	-
„Dr.Rigo“ d.o.o.	3	1	-	-	1	-	-	-	-	-	-	-	2	2	-	-	-	-	-	-	-
„Dr.Popadić“ d.o.o	1	1	-	-	1	-	-	-	-	-	-	-	-	-	-	-	-	-	-	-	-
„Doktor M“ d.o.o.	1	1	-	-	1	-	-	-	-	-	-	-	-	-	-	-	-	-	-	-	-
„Spremo dent“ d.o.o.	1	1	-	-	1	-	-	-	-	-	-	-	-	-	-	-	-	-	-	-	-
„Sara dental“ d.o.o.	1	1	-	-	1	-	-	-	-	-	-	-	-	-	-	-	-	-	-	-	-
„Sanus femina» d.o.o.	2	1	-	1	-	-	-	-	-	-	-	-	1	1	-	-	-	-	-	-	-
„Histria medic“ d.o.o.	2	1	1	-	-	-	-	-	-	-	-	-	1	1	-	-	-	-	-	-	-
„Ridental“ d.o.o.	2	-	-	-	-	-	-	-	-	-	-	-	2	-	-	-	2	-	-	-	-
„Libertas-elit studio dentis“	2	1	-	-	1	-	-	-	-	-	-	-	1	-	-	-	1	-	-	-	-

*privatne zdravstvene ustanove nemaju zaposlenih administrativnih i tehničkih radnika
Izvor: Hrvatski zavod za javno zdravstvo, Registar kadrova

7.11. Zdravstveni radnici u jedinicama privatne prakse u 2013. godini i po gradovima

	Istarska županija	Ukupno gradovi	Buje	Buzet	Labin	Novigrad	Pazin	Poreč	Pula	Rovinj	Umag	Vodnjan
UKUPNO	702	593	11	22	56	17	33	87	244	54	60	9
Visoka – ukupno	379	316	6	9	26	9	15	44	146	30	26	5
Dr.med.	47	30	1	1	-	2	-	4	16	3	3	-
Dr.med.spec.	117	107	2	3	8	1	6	15	48	12	10	2
Dr.dent.med.	158	131	3	3	10	3	4	17	61	15	12	3
Mr.pharm.	51	43	-	1	7	3	4	7	21	-	-	-
Dipl.ing.med.biokem.	5	5	-	1	1	-	1	1	-	-	1	-
Ostali	1	-	-	-	-	-	-	-	-	-	-	-
Viša – ukupno	31	29	-	-	3	1	3	3	8	3	8	-
Dentalni tehničari	2	2	-	-	-	1	-	-	1	-	-	-
Medicinske sestre	9	7	-	-	1	-	1	1	1	1	2	-
Fizioterapeuti	15	15	-	-	1	-	1	1	6	2	4	-
Laborat.inženjeri	4	4	-	-	1	-	1	-	-	-	2	-
Radiološki inženjeri	1	1	-	-	-	-	-	1	-	-	-	-
Srednja – ukupno	291	247	5	13	27	7	15	40	90	21	25	4
Dentalni tehničari	56	52	-	1	8	1	2	9	20	3	8	-
Medicinske sestre	189	155	5	8	13	4	9	21	61	18	12	4
Fizioterap.tehničari	5	3	-	-	-	-	-	1	1	-	1	-
Laborat.tehničari	18	17	-	2	4	-	3	5	-	-	3	-
Pharm.tehničari	20	17	-	2	2	2	1	2	8	-	-	-
Sanitarni tehničari	2	2	-	-	-	-	-	2	-	-	-	-
Ostali	1	1	-	-	-	-	-	-	-	-	1	-
Niža – ukupno	1	1	-	-	-	-	-	-	-	-	1	-
Zubni asistent	1	1	-	-	-	-	-	-	-	-	1	-

Izvor: Hrvatski zavod za javno zdravstvo, Registar kadrova

7.11a. Zdravstveni radnici u jedinicama privatne prakse u 2013. godini po općinama

	Ukupno	Visoka ukupno	Dr.med	Dr.med.spec.	Dr.dent.med.	Mr.pharm.	Ostali	Viša ukupno	Med.sestre	Srednja ukupno	Dentalni tehničari	Med.sestre	Fizioterapeuti	Farmac.tehničari	Laboratorijski tehn.
Ukupno	109	63	17	10	27	8	1	2	2	44	4	34	2	3	1
Barban	5	2	-	1	1	-	-	-	-	3	-	3	-	-	-
Brtonigla	3	2	1	-	1	-	-	-	-	1	-	1	-	-	-
Fažana	6	3	1	1	-	1	-	-	-	3	1	2	-	-	-
Funtana	2	2	2	-	-	-	-	-	-	-	-	-	-	-	-
Kanfanar	4	2	1	-	1	-	-	-	-	2	-	2	-	-	-
Kaštelir-Labinci	1	1	-	-	1	-	-	-	-	-	-	-	-	-	-
Kršan	11	5	-	3	2	-	-	-	-	6	-	5	-	-	1
Ližnjan	4	3	1	-	1	1	-	-	-	1	-	-	-	1	-
Lupoglav	1	1	-	-	-	1	-	-	-	-	-	-	-	-	-
Marčana	4	2	-	1	1	-	-	-	-	2	-	2	-	-	-
Medulin	15	10	2	1	5	2	-	1	1	4	1	3	-	-	-
Motovun	3	2	-	-	2	-	-	-	-	1	-	1	-	-	-
Oprtalj	3	1	-	-	1	-	-	-	-	2	-	1	1	-	-
Raša	4	2	-	1	1	-	-	1	1	1	-	-	1	-	-
Sv.Lovreč	2	2	-	-	-	1	1	-	-	-	-	-	-	-	-
Sv.Petar u šumi	1	-	-	-	-	-	-	-	-	1	1	-	-	-	-
Svetvinčenat	2	1	1	-	-	-	-	-	-	1	-	1	-	-	-
Tar-Vabriga	4	3	1	1	1	-	-	-	-	1	-	1	-	-	-
Tinjan	8	4	2	1	1	-	-	-	-	4	1	3	-	-	-
Višnjan	8	4	1	-	3	-	-	-	-	4	-	4	-	-	-
Vrsar	13	8	4	-	3	1	-	-	-	5	-	4	-	1	-
Žminj	5	3	-	-	2	1	-	-	-	2	-	1	-	1	-

Izvor: Hrvatski zavod za javno zdravstvo, Registar kadrova

7.12. Zdravstveni radnici u jedinicama privatne prakse u zakupu u 2013. godini i posebno po gradovima

	Istarska županija	Ukupno gradovi	Buje	Buzet	Labin	Novigrad	Pazin	Poreč	Pula	Rovinj	Umag	Vodnjan
UKUPNO	380	327	8	19	39	9	26	51	101	32	37	5
Visoka – ukupno	181	154	4	8	16	5	12	25	51	16	15	2
Dr.med.	22	18	1	1	-	1	-	3	7	3	2	-
Dr.med.spec.	73	64	1	3	7	-	5	7	24	7	8	2
Dr.dent.med.	57	46	2	2	5	1	2	7	17	6	4	-
Mr.pharm.	24	21	-	1	3	3	4	7	3	-	-	-
Dipl.ing.med.biokem.	5	5	-	1	1	-	1	1	-	-	1	-
Viša – ukupno	16	15	-	-	2	-	1	2	1	1	8	-
Med. Sestre	7	6	-	-	1	-	-	1	1	1	2	-
Fizioterapeuti	4	4	-	-	-	-	-	-	-	-	4	-
Laborat. inženjeri	4	4	-	-	1	-	1	-	-	-	2	-
Radiološki inženjeri	1	1	-	-	-	-	-	1	-	-	-	-
Srednja – ukupno	183	158	4	11	21	4	13	24	49	15	14	3
Dentalni tehničari	21	21	-	1	6	-	2	4	7	1	-	-
Med.sestre	131	110	4	6	10	2	7	14	40	14	10	3
Fizioterap.tehničari	2	1	-	-	-	-	-	-	-	-	1	-
Laborator.tehničari	17	16	-	2	4	-	3	4	-	-	3	-
Farmaceut.tehničari	12	10	-	2	1	2	1	2	2	-	-	-

Izvor: Hrvatski zavod za javno zdravstvo, Registar kadrova

7.12a. Zdravstveni radnici u jedinicama privatne prakse u zakupu u 2013. godini po općinama

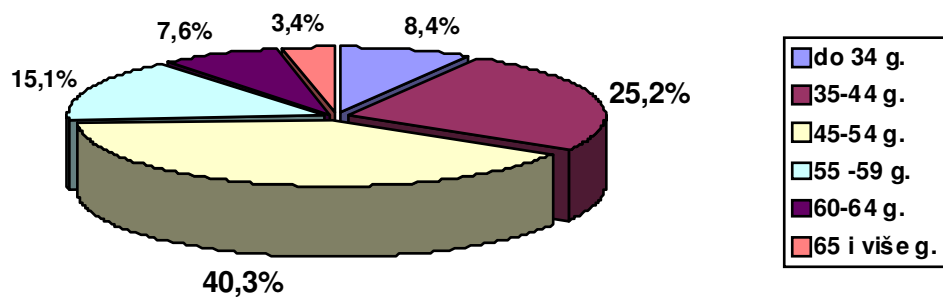
	Ukupno	Visoka ukupno	Dr.med	Dr.med.spec.	Dr.dent.med.	Mr.pharm.	Viša ukupno	Med.sestre	Srednja ukupno	Med.sestre	Fizioter.tehničari	Farmac.tehničari	Laborat. tehn.
Ukupno	53	27	4	9	11	3	1	1	25	21	1	2	1
Barban	4	2	-	1	1	-	-	-	2	2	-	-	-
Fažana	3	2	-	1	-	1	-	-	1	1	-	-	-
Kanfanar	4	2	1	-	1	-	-	-	2	2	-	-	-
Kršan	11	5	-	3	2	-	-	-	6	5	-	-	1
Marčana	2	1	-	1	-	-	-	-	1	1	-	-	-
Medulin	2	1	-	-	1	-	-	-	1	1	-	-	-
Motovun	3	2	-	-	2	-	-	-	1	1	-	-	-
Raša	4	2	-	1	1	-	1	1	1	-	1	-	-
Svetvinčenat	2	1	-	1	-	-	-	-	1	1	-	-	-
Tar-Vabriga	2	1	1	-	-	-	-	-	1	1	-	-	-
Tinjan	4	2	-	1	1	-	-	-	2	2	-	-	-
Višnjan	4	2	1	-	1	-	-	-	2	2	-	-	-
Vrsar	4	2	1	-	-	1	-	-	2	1	-	1	-
Žminj	4	2	-	-	1	1	-	-	2	1	-	1	-

Izvor: Hrvatski zavod za javno zdravstvo, Registar kadrova

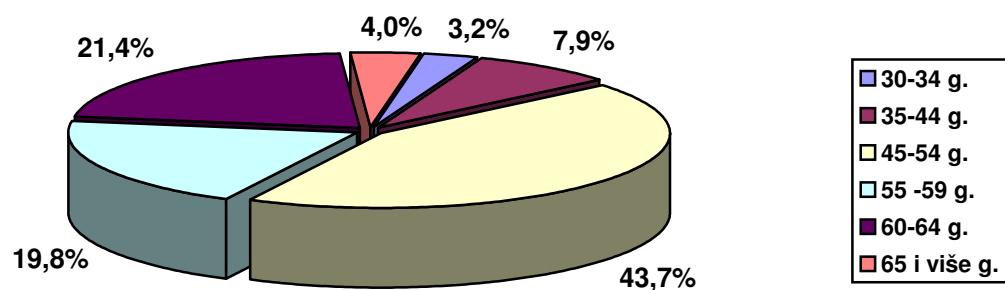
7.13. Zdravstveni radnici i suradnici u Zavodu za javno zdravstvo Istarske županije po stručnoj spremi, specijalizaciji i dobi – stanje s 31.12.2013.

	-34 g.		35-44 g.		45-54 g.		55-59 g.		60-64 g.		65 + g.		UKUPNO	
	M	Ž	M	Ž	M	Ž	M	Ž	M	Ž	M	Ž	M	Ž
Ukupno	2	8	5	25	10	38	-	18	1	8	-	4	18	101
<i>VISOKA ukupno</i>	-	3	3	11	3	16	-	8	-	5	-	2	6	45
Dr.med.-ukupno	-	-	1	3	1	12	-	3	-	2	-	2	2	22
-opće medicine	-	-	-	1	-	1	-	-	-	1	-	1	-	4
- na specijalizaciji:	-	-	-	2	-	-	-	-	-	-	-	-	-	2
-psihijatrije	-	-	-	2	-	-	-	-	-	-	-	-	-	2
-specijalisti:	-	-	1	-	1	11	-	3	-	1	-	1	2	16
epidemiologije	-	-	1	-	1	4	-	1	-	1	-	-	2	6
mikrobiologije	-	-	-	-	-	4	-	-	-	-	-	-	-	4
školske medicine	-	-	-	-	-	3	-	1	-	-	-	1	-	5
psihijatrije	-	-	-	-	-	-	-	1	-	-	-	-	-	1
Ostali VSS- ukupno	-	3	2	8	2	4	-	5	-	3	-	-	4	23
-sanitarni inženjer	-	-	-	6	1	1	-	-	-	-	-	-	1	7
-dipl.ing.med.biokem.	-	-	-	-	-	-	-	-	-	1	-	-	-	1
-dipl. med. tech.	-	-	-	-	-	1	-	-	-	-	-	-	-	1
-biolog	-	1	-	-	-	-	-	1	-	-	-	-	-	2
-kemičar	-	-	-	-	1	1	-	-	-	2	-	-	1	3
-dipl.ing. preh.tehn.	-	2	-	-	-	1	-	2	-	-	-	-	-	5
-dipl. ing. strojarstva	-	-	1	-	-	-	-	-	-	-	-	-	1	-
-sociolog	-	-	-	-	-	-	-	1	-	-	-	-	-	1
-psiholog	-	-	1	1	-	-	-	1	-	-	-	-	1	2
-veterinar	-	-	-	1	-	-	-	-	-	-	-	-	-	1
VIŠA ukupno	-	3	-	6	-	6	-	7	1	-	-	1	1	23
-med. sestra-tehničar	-	2	-	-	-	2	-	-	-	-	-	-	-	4
-sanitarni tehničar	-	1	-	1	-	1	-	2	1	-	-	1	1	6
-laborator. tehničar	-	-	-	5	-	2	-	-	-	-	-	-	-	7
-farmaceutski tehničar	-	-	-	-	-	-	-	1	-	-	-	-	-	1
-ing. preh.tehnologije	-	-	-	-	-	1	-	1	-	-	-	-	-	2
-dijetetičar	-	-	-	-	-	-	-	1	-	-	-	-	-	1
-kemijski tehničar	-	-	-	-	-	-	-	2	-	-	-	-	-	2
SREDNJA ukupno	2	2	2	8	7	16	-	3	-	3	-	1	11	33
-med. sestra-tehničar	1	-	2	3	2	2	-	-	-	3	-	1	5	9
-sanitarni tehničar	-	-	-	-	1	-	-	3	-	-	-	-	1	3
-veterinarski tehničar	-	-	-	1	-	-	-	-	-	-	-	-	-	1
-laborator. tehničar	-	2	-	1	2	3	-	-	-	-	-	-	2	6
-farmaceutski tehničar	-	-	-	-	1	1	-	-	-	-	-	-	1	1
-kemijski tehničar	-	-	-	2	1	10	-	-	-	-	-	-	1	12
-prehrambeni tehničar	1	-	-	-	-	-	-	-	-	-	-	-	1	-
-tekstilni tehničar	-	-	-	1	-	-	-	-	-	-	-	-	-	1

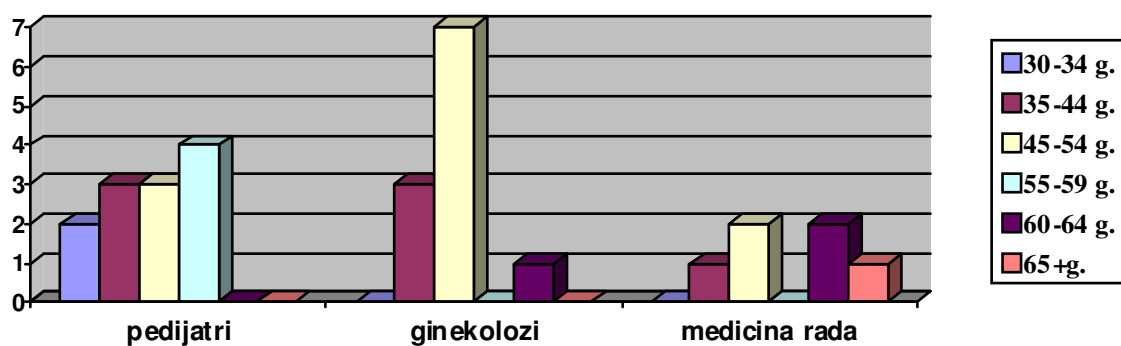
Izvor: Hrvatski zavod za javno zdravstvo, Registar kadrova



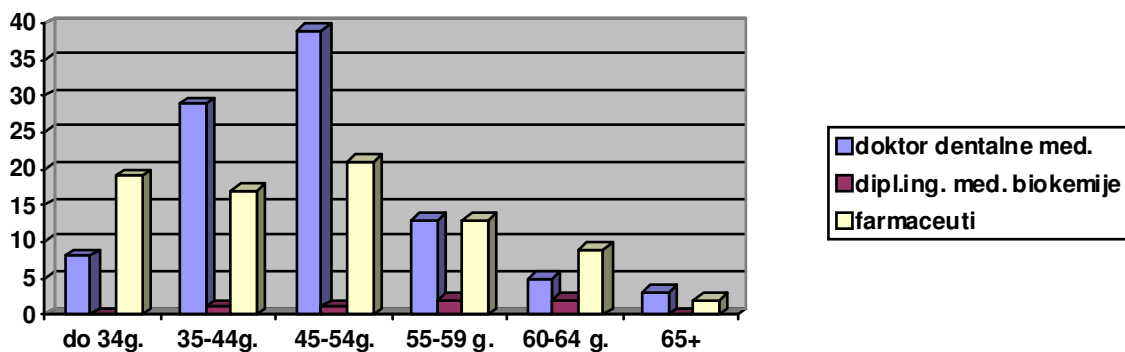
Slika 7.10. Dobna struktura zdravstvenih radnika i suradnika u Zavodu za javno zdravstvo Istarske županije (stanje 31.12.2013.)



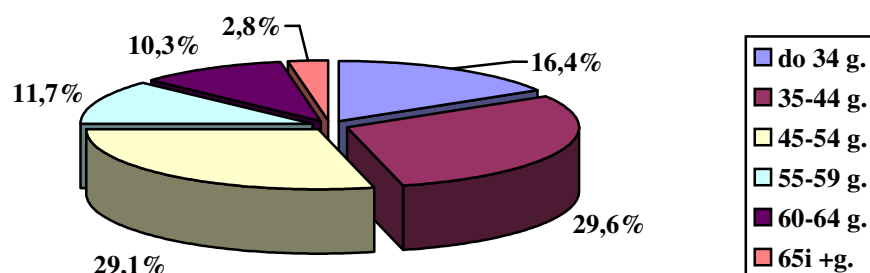
Slika 7.11. Dobna struktura doktora opće medicine u primarnoj zdravstvenoj zaštiti (ugovorni odnos s HZZO, stanje 31.12.2013.)



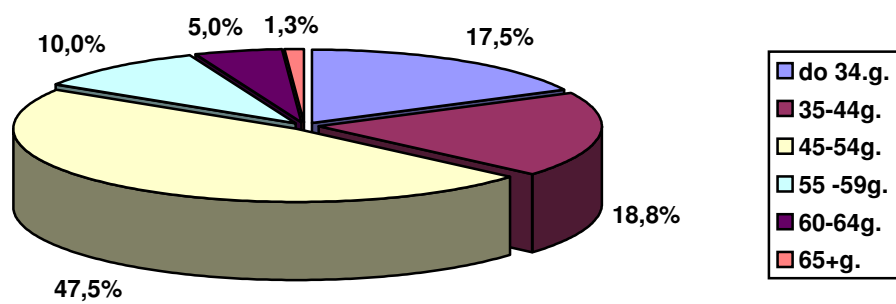
Slika 7.12. Dobna struktura doktora medicine u primarnoj zdravstvenoj zaštiti (ugovorni odnos s HZZO) i medicini rada (stanje 31.12.2013.)



Slika 7.13. Dobna struktura doktora dentalne medicine, dipl.ing.med.biokemije i farmaceuta u primarnoj zdravstvenoj zaštiti (ugovorni odnos s HZZO, stanje 31.12.2013. g.)



Slika 7.14. Dobna struktura doktora medicine u OB Pula (stanje 31.12.2013.)



Slika 7.15. Dobna struktura zdravstvenih radnika u Zavodu za hitnu medicinu Istarske županije (stanje 31.12.2013.)

**7.14. Nezaposleni zdravstveni radnici u evidenciji Hrvatskog zavoda za zapošljavanje-
Područne službe Pula – stanje 31.12.2013.**

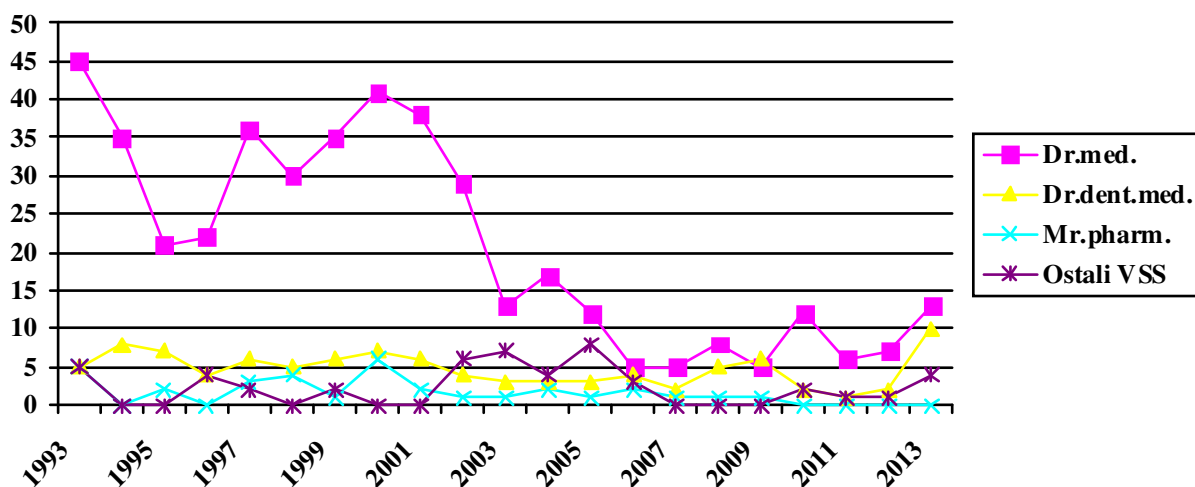
	ISTARSKA ŽUPANIJA	BUZET	LABIN	PAZIN	POREČ	PULA	ROVINJ	UMAG
dr. med.	13	-	2	-	3	7	-	1
<i>žene</i>	10	-	2	-	3	5	-	-
dr. dent.med.	10	-	-	1	1	4	-	4
<i>žene</i>	4	-	-	-	-	2	-	2
dipl.sanitarni ing.	4	-	-	2	1	1	-	-
<i>žene</i>	4	-	-	2	1	1	-	-
VSS-UKUPNO	27	-	2	3	5	12	-	5
<i>žene</i>	18	-	2	2	4	8	-	2
med.laborat.ing.	-	-	-	-	-	-	-	-
<i>žene</i>	-	-	-	-	-	-	-	-
sanitarni ing.	2	-	-	-	-	1	-	1
<i>žene</i>	2	-	-	-	-	1	-	1
viši fizioterapeut	22	1	4	1	3	8	2	3
<i>žene</i>	20	1	3	1	3	7	2	3
viša med. sestra	8	-	1	1	-	6	-	-
<i>žene</i>	8	-	1	1	-	6	-	-
VŠS -UKUPNO	32	1	5	2	3	15	2	4
<i>žene</i>	30	1	4	2	3	14	2	4
medicinska sestra	68	2	1	-	3	49	5	8
<i>žene</i>	56	2	1	-	3	38	5	7
stomatološka sestra	1	-	-	-	1	-	-	-
<i>žene</i>	1	-	-	-	1	-	-	-
zubotehničar	5	-	1	1	1	2	-	-
<i>žene</i>	2	-	1	-	-	1	-	-
fizioterapeut	18	-	1	2	1	12	-	2
<i>žene</i>	12	-	1	2	1	7	-	1
sanitarni tehničar	1	-	-	-	-	1	-	-
<i>žene</i>	-	-	-	-	-	-	-	-
laboratorijski tehničar	1	-	-	-	1	-	-	-
<i>žene</i>	1	-	-	-	1	-	-	-
SSS -UKUPNO	94	2	3	3	7	64	5	10
<i>žene</i>	72	2	3	2	6	46	5	8
njegovatelj bolesnika u kući	1	-	-	-	-	1	-	-
<i>žene</i>	1	-	-	-	-	1	-	-
njegovatelj starih i nemoćnih osoba	58	2	9	4	-	39	-	4
<i>žene</i>	56	2	9	3	-	39	-	3
NSS -UKUPNO	59	2	9	4	-	40	-	4
<i>žene</i>	57	2	9	3	-	40	-	3
SVEUKUPNO	212	5	19	12	15	131	7	23
<i>žene</i>	177	5	18	9	13	108	7	17

Izvor: Hrvatski zavod za zapošljavanje- Područna služba Pula

7.15. Nezaposleni zdravstveni radnici u evidenciji Hrvatskog zavoda za zapošljavanje- Područne službe Pula od 1996. do 2013. godine

	UKUPNO	DR.MED.	DR.DENT. MED.	MR.PHARM.	OSTALI VSS	OSTALI (VŠS, SSS I NSS)
1996.	150	22	4	2	4	118
1997.	221	36	6	3	2	174
1998.	227	30	5	4	-	188
1999.	263	35	6	1	2	219
2000.	276	41	7	6	-	222
2001.	274	38	6	2	-	228
2002.	172	29	4	1	6	132
2003.	104	13	3	1	7	80
2004.	126	17	3	2	4	100
2005.	109	12	3	1	8	85
2006.	92	5	4	2	2	79
2007.	82	5	2	1	-	74
2008.	63	8	5	1	-	49
2009.	91	5	6	1	-	79
2010.	122	12	2	-	2	106
2011.	121	6	1	-	1	113
2012.	184	7	2	-	1	174
2013.	212	13	10	-	4	185

Izvor: Hrvatski zavod za zapošljavanje- Područna služba Pula



Slika 7.16. Nezaposleni zdravstveni radnici u evidenciji Hrvatskog zavoda za zapošljavanje-Područna služba Pula od 1993. do 2013. godine