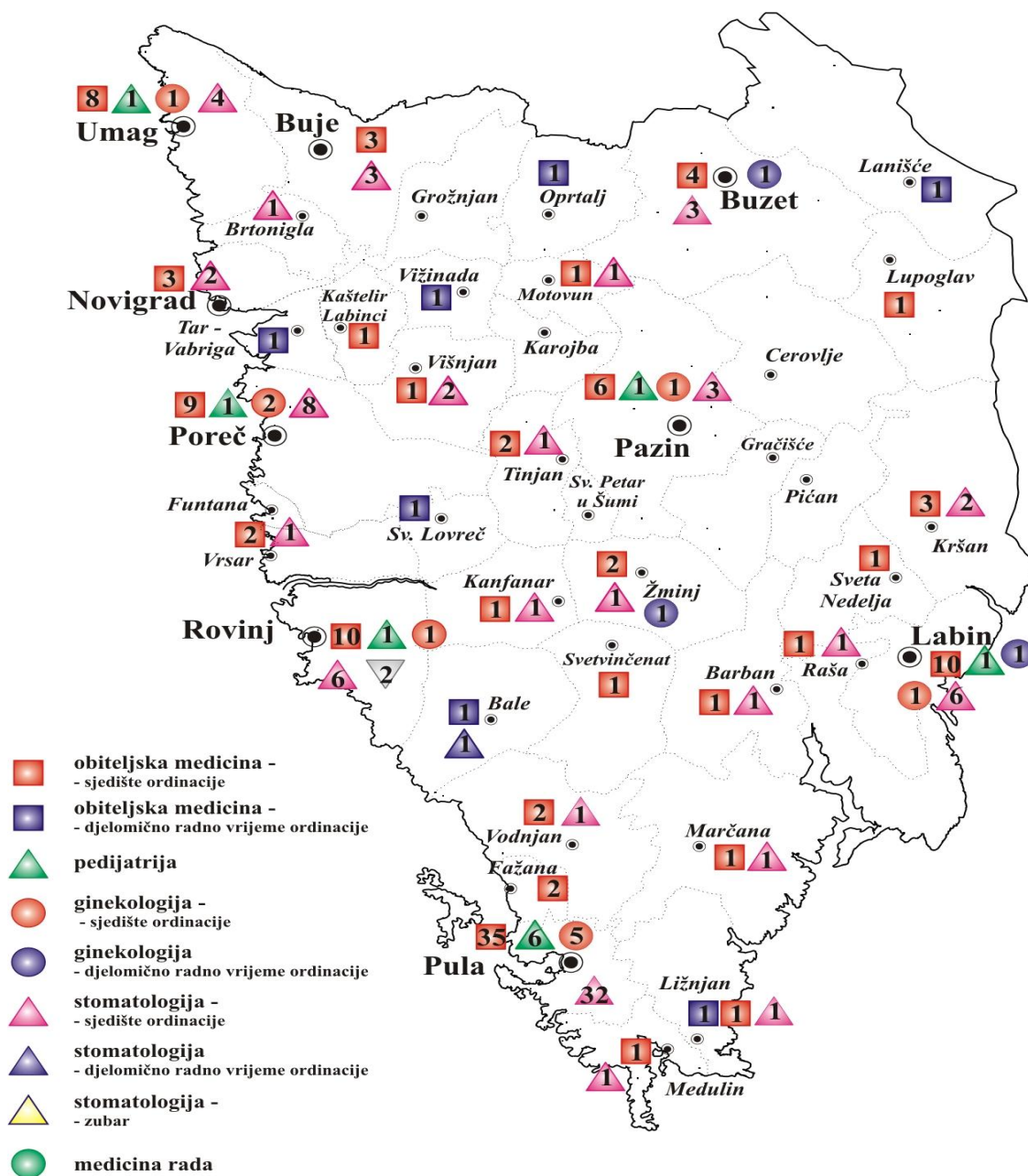


**RAD U PRIMARNOJ  
ZDRAVSTVENOJ ZAŠTITI**





Slika 8.1. Ugovorne ordinacije primarne zdravstvene zaštite u Istarskoj županiji u 2011. godini

**8.1. Popunjenost osnovne mreže timova u djelatnosti opće/obiteljske medicine u Istarskoj županiji 2011.g. (31.12.2011.)**

LOKALITET 1.	BROJ UGOVORENIH TIMOVA 2.	POTREBAN BROJ TIMOVA 3.	RAZLIKA (2.-3.) 4.
Bale	-	-	-
Barban	1	1	-
Brtonigla	1	1	-
Buje	3	3	-
Buzet	4	4	-
Cerovlje	-	1	-1
Fažana	2	2	-
Funtana	-	-	-
Gračišće	-	1	-1
Grožnjan	-	-	-
Kanfanar	1	1	-
Karojba	-	1	-1
Kaštelir-Labinci	1	1	-
Kršan	3	2	1
Labin	8	8	-
Lanišće	-	-	-
Ližnjan	1	1	-
Lupoglav	1	1	-
Marčana	1	2	-1
Medulin	1	2	-1
Motovun	1	1	-
Novigrad	3	2	1
Oprtalj	-	-	-
Pazin	6	5	1
Piće	-	1	-1
Poreč	11	10	1
Pula	36	36	-
Raša	1	2	-1
Rovinj	8	8	-
Sv.Nedelja	1	1	-
Sv. Lovreč	-	-	-
Sv.Petar u šumi	-	1	-1
Svetvinčenat	1	1	-
Tar-Vabriga	1	1	-
Tinjan	2	2	-
Umag	7	7	-
Višnjan	1	1	-
Vižinada	-	1	-1
Vodnjan	2	3	-1
Vrsar	2	2	-
Žminj	2	2	-
<b>UKUPNO</b>	<b>113</b>	<b>119</b>	<b>-6</b>

## 8.2. Popunjenost osnovne mreže timova u djelatnosti zdravstvene zaštite predškolske djece u Istarskoj županiji 2011.g. (31.12.2011.)

LOKALITET	BROJ UGOVOR. TIMOVA UKUPNO	POTREBAN BROJ TIMOVA	RAZLIKA (2.-3.)
1.	2.	3.	5.
Buzet	-	1	-1
Labin	1	1	-
Pazin	1	1	-
Poreč	1	2	-1
Pula	5	5	-
Rovinj	1	1	-
Umag	1	1	-
<b>UKUPNO</b>	<b>10</b>	<b>12</b>	<b>-2</b>

## 8.3. Osobe u skrbi te posjeti i pregledi u obiteljskoj medicini i pedijatriji u Istarskoj županiji u 2011. godini

	OSOBE U SKRBI	POSJETI		PREGLEDI		UPUĆIVANJE NA SPECIJALISTIČKI PREGLED
		u ordinaciji	u kući	u ordinaciji	u kući	
<b>UGOVORNI</b>	<b>216.670</b>	<b>1.712.619</b>	<b>16.791</b>	<b>809.666</b>	<b>16.507</b>	<b>360.784</b>
0-6 godina	14.257	124.494	36	84.455	33	19.140
7-19 godina	25.235	126.626	264	84.469	261	29.418
20-64 godina	136.138	907.558	4.076	416.964	3.881	199.472
65 i više godina	41.040	553.941	12.415	223.778	12.332	112.754
<b>NEUGOVORNI</b>		<b>9.182</b>	<b>342</b>	<b>8.250</b>	<b>309</b>	
0-6 godina		1.689	8	1.627	8	
7-19 godina		1.074	39	999	37	
20-64 godina		4.933	136	4.269	121	
65 i više godina		1.486	159	1.355	143	
<b>SVEUKUPNO</b>	<b>216.670</b>	<b>1.721.801</b>	<b>17.133</b>	<b>817.916</b>	<b>16.816</b>	<b>360.784</b>
0-6 godina	14.257	126.183	44	86.082	41	19.140
7-19 godina	25.235	127.700	303	85.468	298	29.418
20-64 godina	136.138	912.491	4.212	421.233	4.002	199.472
65 i više godina	41.040	555.427	12.574	225.133	12.475	112.754

*Izvešće tima primarne zdravstvene zaštite N-01-01 - ambulate s ugovorom HZZO i bez ugovora s HZZO*

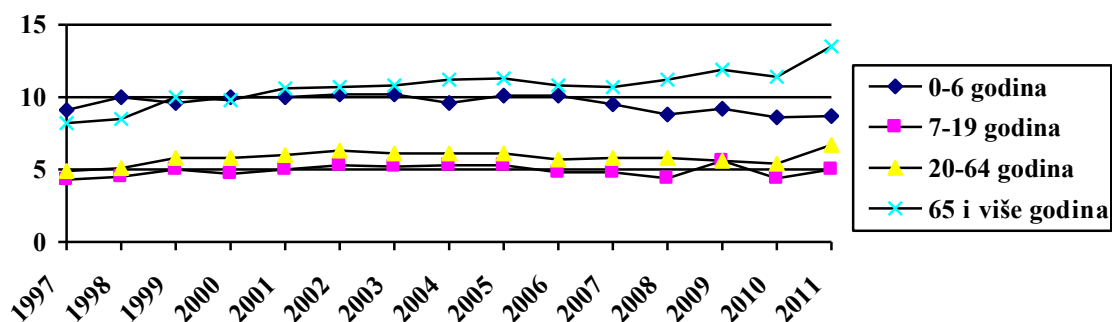
## 8.4. Broj osoba u skrbi u dobi 0-6 godina kod pedijataru i liječnika obiteljske medicine

	Broj	%
<b>UKUPNO</b>	<b>14.257</b>	<b>100,0</b>
Pedijatri	10.193	71,5
Liječnici obiteljske medicine	4.064	28,5

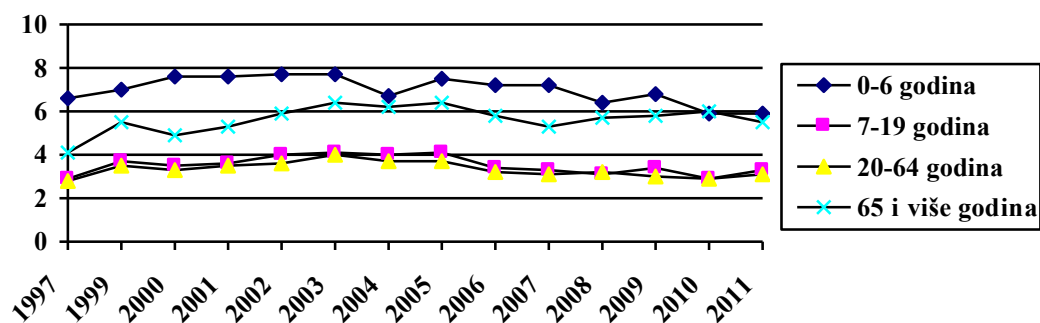
### 8.5. Pokazatelji korištenja zdravstvene zaštite u Istarskoj županiji u 2011.godini

	Broj na 1 osobu u skrbi:				
	posjeta u ordinaciji	pregleda u ordinaciji	upućivanja na spec. pregled	posjeta u kući	pregleda u kući
<b>UKUPNO</b>	<b>7,9</b>	<b>3,7</b>	<b>1,7</b>	<b>0,1</b>	<b>0,1</b>
0-6 godina	8,7	5,9	1,3	0,0	0,0
7-19 godina	5,0	3,3	1,2	0,0	0,0
20-64 godina	6,7	3,1	1,5	0,0	0,0
65 i više godina	13,5	5,5	2,7	0,3	0,3

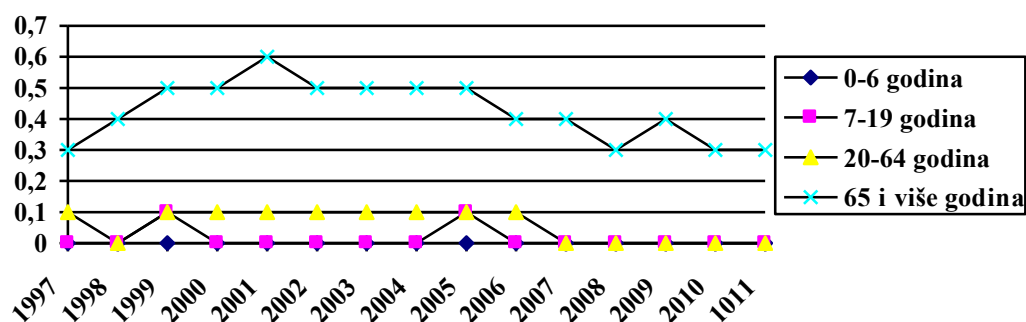
*Izvršiteljica tima primarne zdravstvene zaštite N-01-01 - ambulante s ugovorom HZZO*



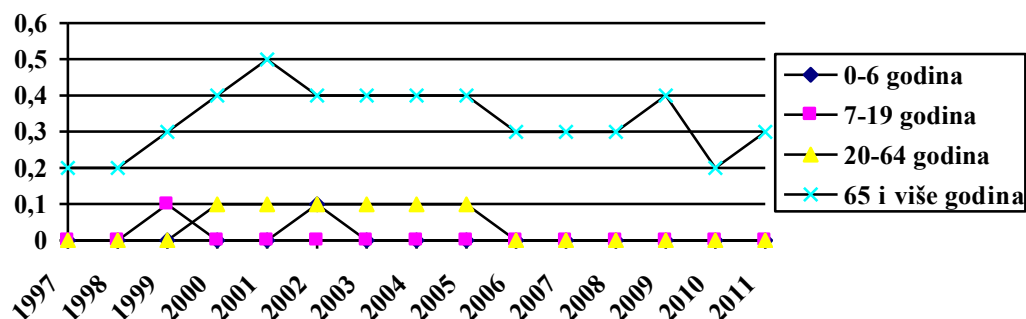
Slika 8.2. Broj posjeta u ordinaciji na 1 osobu u skrbi u primarnoj zdravstvenoj zaštiti u Istarskoj županiji od 1997. do 2011.godine



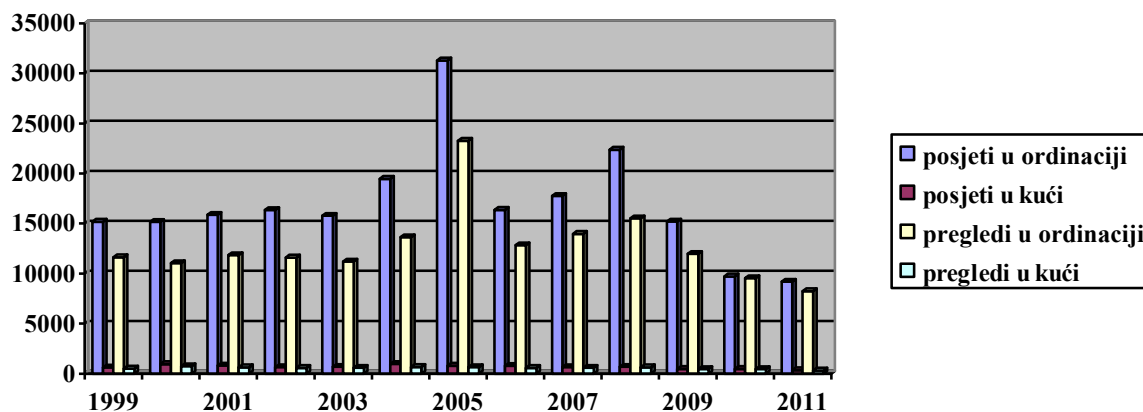
Slika 8.3. Broj pregleda u ordinaciji na 1 osobu u skrbi u primarnoj zdravstvenoj zaštiti u Istarskoj županiji od 1997. do 2011.godine



Slika 8.4. Broj posjeta u kući na 1 osobu u skrbi u primarnoj zdravstvenoj zaštiti u Istarskoj županiji od 1997. do 2011.godine



Slika 8.5. Broj pregleda u kući na 1 osobu u skrbi u primarnoj zdravstvenoj zaštiti u Istarskoj županiji od 1997. do 2011.godine



Slika 8.6. Broj posjeta i pregleda kod "neugovornih" liječnika u općoj medicini i zdravstvenoj zaštiti dojenčadi i predškolske djece u Istarskoj županiji od 1999. do 2011.godine

## **ZDRAVSTVENA ZAŠTITA PREDŠKOLSKJE DJECE**

### **8.6. Posjeti i pregledi u preventivnoj zdravstvenoj zaštiti predškolske djece u 2011. godini u Istarskoj županiji**

	<b>OSOBE U SKRBI</b>	<b>POSJETI U SAVJETOVALIŠTU</b>	<b>SISTEMATSKI PREGLEDI</b>	<b>KONTROLNI I CILJANI PREGLEDI</b>
<b>UKUPNO</b>	<b>14.257</b>	<b>15.158</b>	<b>13.057</b>	<b>2.103</b>
0 - 11 mj. - ukupno	<b>1.865</b>	<b>8.574</b>	<b>7.379</b>	<b>1.195</b>
0 - 2 mj.	279	2.533	2.245	288
3 - 5 mj.	631	3.212	2.721	491
6 - 11 mj.	955	2.829	2.413	416
1 - 6 g. ukupno	<b>12.392</b>	<b>6.584</b>	<b>5.678</b>	<b>908</b>
1 - 3 g.	6.287	4.257	3.621	636
4 - 6 g.	6.105	2.327	2.057	272

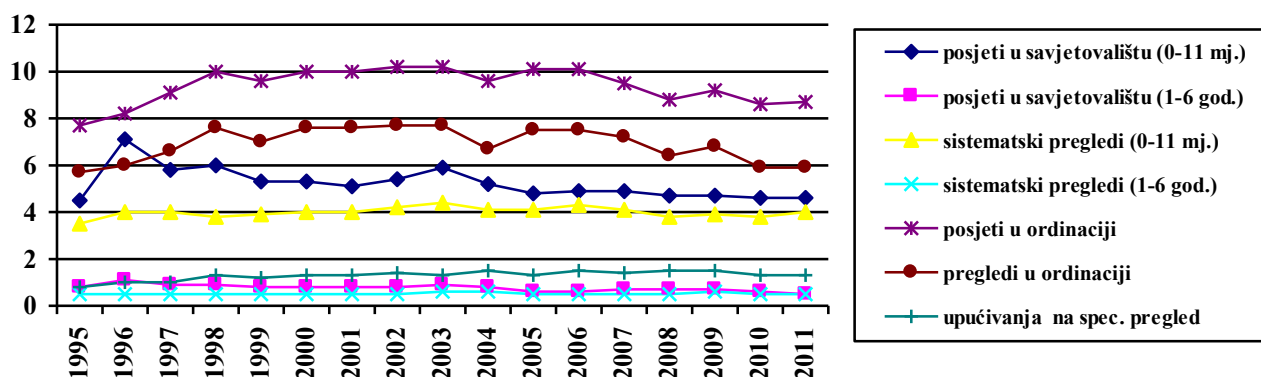
*Izvrješće tima primarne zdravstvene zaštite N-01-01, preventivna zaštita dojenčadi i predškolske djece - ambulante s ugovorom HZZO*

### **8.7. Pokazatelji korištenja preventivne zdravstvene zaštite predškolske djece u Istarskoj županiji u 2011. godini**

	<b>Broj posjeta u savjetovalištu na:</b>	<b>Broj sistematskih pregleda na:</b>
<b>1 dojenče (0 - 11 mj.)</b>	4,6	4,0
<b>1 predškolsko dijete (1 - 6 god.)</b>	0,5	0,5

*Izvrješće tima primarne zdravstvene zaštite N-01-01 - ambulante s ugovorom HZZO*





Slika 8.7. Pokazatelji korištenja zdravstvene zaštite dojenčadi i predškolske djece na 1 osobu u skrbi u Istarskoj županiji od 1995. do 2011.g.

#### 8.8. Posjeti i pregledi kod dojenčadi i predškolske djece (dob 0-6 godina) u Istarskoj županiji u 2011. godini

	POSJETI		PREGLEDI	
	u ordinaciji	u kući	u ordinaciji	u kući
<b>ISTARSKA ŽUPANIJA</b>	<b>124.494</b>	<b>36</b>	<b>84.455</b>	<b>33</b>
<i>Gradovi-ukupno</i>	<i>112.089</i>	<i>19</i>	<i>75.706</i>	<i>19</i>
BUJE	3.067	-	2.010	-
BUZET	4.044	5	2.812	5
LABIN	8.526	5	5.016	5
NOVIGRAD	2.339	3	1.936	3
PAZIN	7.044	-	3.374	-
POREČ	14.532	4	7.510	4
PULA	54.959	-	41.235	-
ROVINJ	9.654	2	5.453	2
UMAG	7.899	-	6.340	-
VODNJAN	25	-	20	-
<i>Općine-ukupno</i>	<i>12.405</i>	<i>17</i>	<i>8.749</i>	<i>14</i>

Izvešće tima primarne zdravstvene zaštite N-01-01 - ambulate s ugovorom HZZO

## ZDRAVSTVENA ZAŠTITA ŠKOLSKE DJECE

### 8.9. Popunjenost osnovne mreže timova u djelatnosti preventivno-odgojnih mjera za zdravstvenu zaštitu školske djece i studenata u Istarskoj županiji 2011.g.

1.	BROJ UGOVORENIH TIMOVA UKUPNO 2.	POTREBAN BROJ TIMOVA 3.	RAZLIKA (2.-3.) 4.
ISTARSKA	7	8	-1

### 8.10. Broj učenika u osnovnoj i srednjoj školi po razredima te redovni studenti na visokim učilištima u Istarskoj županiji u školskoj godini 2010/2011.

<i>Razred</i>	Osnovna škola	Srednja škola	Visoka učilišta	UKUPNO
<b>UKUPNO</b>	<b>14.472</b>	<b>6.999</b>	<b>2.314</b>	<b>23.785</b>
<b>I</b>	1.704	2.034		
<b>II</b>	1.720	1.869		
<b>III</b>	1.700	1.778		
<b>IV</b>	1.858	1.318		
<b>V</b>	1.783			
<b>VI</b>	1.865			
<b>VII</b>	1.893			
<b>VIII</b>	1.949			

Izvor: Ured za statistiku Istarske županije

### 8.11. Sistematski i kontrolni pregledi školske djece u Istarskoj županiji – rad Službe za školsku medicinu Zavoda za javno zdravstvo u 2011.g.

	Sistematski pregledi	Kontrolni pregledi
<b>Osnovna škola-ukupno</b>	<b>5.742</b>	<b>1.072</b>
Upis u I razred	1.886	650
V razred	2.004	227
VIII razred	1.852	195
<b>Srednja škola-ukupno</b>	<b>1.868</b>	<b>183</b>
I razred srednje škole	1.868	183

**8.12. Rad komisija za upis u I razred osnovne škole – rad Službe za školsku medicinu Zavoda za javno zdravstvo u 2011.g.**

	<b>UKUPNO</b>	<b>Dječaci</b>	<b>Djevojčice</b>
<b>Pregledano</b>	<b>1.886</b>	975	911
<b>Upisano</b>	<b>1.780</b>	901	879
<b>Odgođeno</b>	<b>65</b>	45	20
<b>Upisano pod određenim uvjetima</b>	<b>41</b>	29	12

**8.13. Ukupan broj obavljenih skrininga u osnovnim školama u Istarskoj županiji, rad Službe za školsku medicinu Zavoda za javno zdravstvo u 2011. g.**

	<b>UKUPNO</b>	<b>I r.</b>	<b>II r.</b>	<b>III r.</b>	<b>VI r.</b>	<b>VII r.</b>	<b>Ostalo</b>
<b>PPD</b>	1.115	-	-	32	-	1.083	-
<b>Vid</b>	331	1	-	330	-	-	-
<b>Vid na boje</b>	1.234	-	-	1.234	-	-	-
<b>Sluh</b>	1.874	626	-	-	-	1.248	-
<b>Kralježnica</b>	955	-	-	-	955	-	-
<b>Ostalo</b>	61	-	-	-	33	28	-
<b>UKUPNO</b>	<b>5.570</b>	<b>627</b>	-	<b>1.596</b>	<b>988</b>	<b>2.359</b>	-

**8.14. Namjenski pregledi i cijepljenje u osnovnoj i srednjoj školi u Istarskoj županiji, rad Službe za školsku medicinu Zavoda za javno zdravstvo u 2011.g.**

	<b>UKUPNO</b>	<b>Osnovna škola</b>	<b>Srednja škola</b>
<b>Prilagođeni program tjelesne kulture</b>	745	282	463
<b>Športske aktivnosti</b>	839	408	431
<b>Smještaj u dom</b>	21	1	20
<b>Prelazak iz druge škole</b>	18	16	2
<b>Na zahtjev druge ustanove</b>	28	18	10
<b>Profesionalna orijentacija</b>	396	365	31
<b>Namjenski pregled prije cijepljenja</b>	11.641	9.815	1.826
<b>Ostalo</b>	638	624	14
<b>UKUPNO</b>	<b>14.326</b>	<b>11.529</b>	<b>2.797</b>
<b>CIJEPLJENJE</b>	<b>15.120</b>	<b>13.389</b>	<b>1.731</b>

**8.15. Obilasci škola i školskih kuhinja u osnovnoj i srednjoj školi u Istarskoj županiji, rad Službe za školsku medicinu Zavoda za javno zdravstvo u 2011.g.**

	<b>UKUPNO</b>	<b>Osnovna škola</b>	<b>Srednja škola</b>
<b>Obilazak školske kuhinje</b>	42	40	2
<b>Higijensko epidemiološki obilazak</b>	34	30	4
<b>Broj posjeta školi</b>	704	647	57
<b>UKUPNO</b>	<b>780</b>	<b>717</b>	<b>63</b>

**8.16. Broj posjeta savjetovalištu u Istarskoj županiji, rad Službe za školsku medicinu Zavoda za javno zdravstvo u 2011.g.**

	<b>UKUPNO</b>		<b>Osnovna škola</b>		<b>Srednja škola</b>	
	<b>UKUPNO</b>	<b>Od toga učenici</b>	<b>UKUPNO</b>	<b>Od toga učenici</b>	<b>UKUPNO</b>	<b>Od toga učenici</b>
<b>UKUPNO</b>	<b>296</b>	<b>238</b>	<b>174</b>	<b>121</b>	<b>122</b>	<b>117</b>
<b>Problemi učenja</b>	61	39	44	22	17	17
<b>Rizična ponašanja</b>	29	21	23	15	6	6
<b>Mentalno zdravlje</b>	30	18	29	17	1	1
<b>Reproduktivno zdravlje</b>	8	8	-	-	8	8
<b>Kroničari</b>	168	152	78	67	90	85

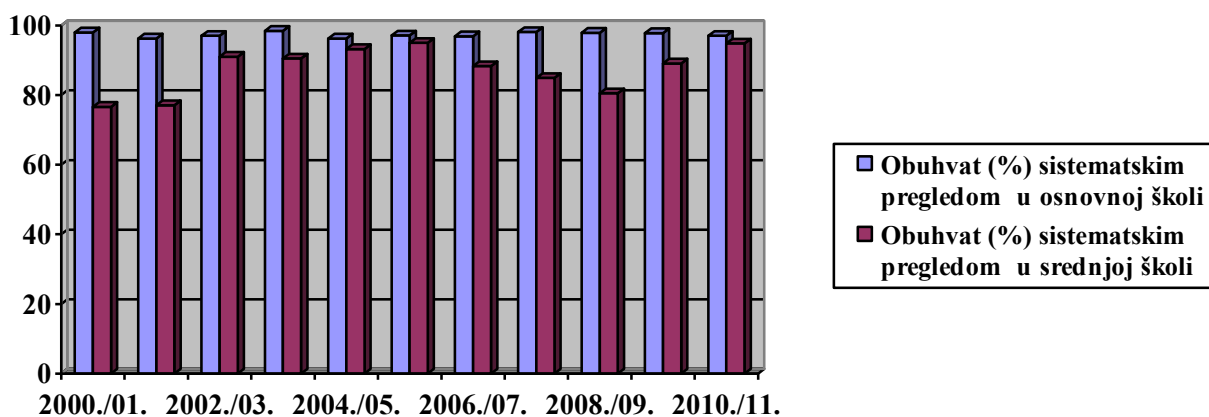
**8.17. Broj učenika obuhvaćen zdravstvenim odgojem u osnovnoj i srednjoj školi u Istarskoj županiji, rad Službe za školsku medicinu Zavoda za javno zdravstvo u 2011.g.**

	<b>UKUPNO</b>	<b>Osnovna škola</b>	<b>Srednja škola</b>
<b>UKUPNO</b>	<b>1.973</b>	<b>984</b>	<b>989</b>
<b>Predavanje</b>	44	44	-
<b>Grupni rad</b>	1.605	720	885
<b>Tribina</b>	-	-	-
<b>Ostalo</b>	324	220	104

**8.18. Obuhvat sistematskim pregledima školske djece u Istarskoj županiji u školskoj godini 2010./2011.**

		Broj djece za pregled	Broj pregledanih	%
<b>Osnovne škole</b>	<b>Ukupno</b>	<b>5.503</b>	<b>5.338</b>	<b>97,0</b>
	Muški	2.826	2.751	97,3
	Ženski	2.677	2.587	96,6
<b>Srednje škole</b>	<b>Ukupno</b>	<b>2.053</b>	<b>1.946</b>	<b>94,8</b>
	Muški	1.096	1.038	94,7
	Ženski	957	908	94,9

Napomena: Prikazani su sistematski pregledi u osnovnim (upis u I raz., V i VIII rez.) i srednjim školama (I raz.)



**Slika 8.8. Pokazatelji korištenja zdravstvene zaštite školske djece od školske godine 2000./2001. do 2010./2011.g.**

**8.19. Posjeti i pregledi kod školske djece i mladeži (dob od 7 do 19 godina) u Istarskoj županiji u 2011. godini - rad obiteljske medicine**

	POSJETI		PREGLEDI	
	u ordinaciji	u kući	u ordinaciji	u kući
<b>ISTARSKA ŽUPANIJA</b>	<b>126.626</b>	<b>264</b>	<b>84.469</b>	<b>261</b>
<i>Gradovi-ukupno</i>	<i>101.129</i>	<i>187</i>	<i>67.037</i>	<i>187</i>
BUJE	3.399	-	2.201	-
BUZET	3.648	4	2.574	4
LABIN	7.859	16	4.631	16
NOVIGRAD	2.774	4	2.320	4
PAZIN	8.633	13	5.114	13
POREČ	13.264	6	7.748	6
PULA	42.364	75	30.091	75
ROVINJ	9.792	36	5.662	36
UMAG	6.702	25	5.008	25
VODNJAN	2.694	8	1.688	8
<i>Općine- ukupno</i>	<i>25.497</i>	<i>77</i>	<i>17.432</i>	<i>74</i>

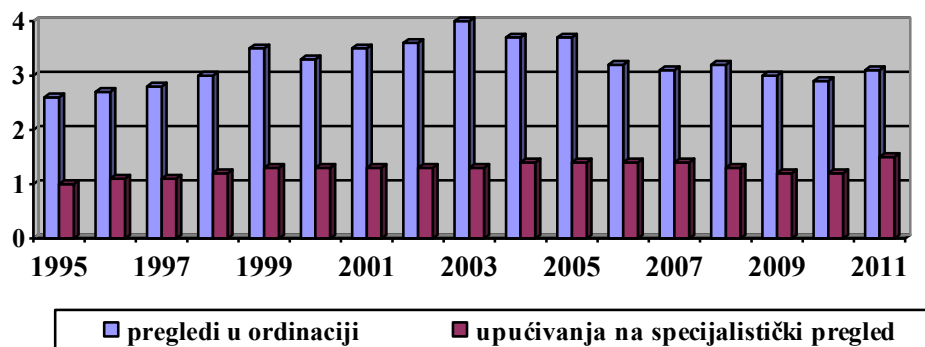
*Izvršiteljica tima primarne zdravstvene zaštite N-01-01 - ambulante s ugovorom HZZO*

## ZDRAVSTVENA ZAŠTITA ODRASLIH

**8.20. Posjeti i pregledi kod odraslih osoba (dob od 20 do 64 godina) u Istarskoj županiji u 2011. godini**

	POSJETI		PREGLEDI	
	u ordinaciji	u kući	u ordinaciji	u kući
<b>ISTARSKA ŽUPANIJA</b>	<b>907.558</b>	<b>4.076</b>	<b>416.964</b>	<b>3.881</b>
<i>Gradovi-ukupno</i>	<i>749.362</i>	<i>3.219</i>	<i>342.141</i>	<i>3.029</i>
BUJE	25.440	93	9.709	93
BUZET	32.782	93	14.394	93
LABIN	71.745	383	27.544	383
NOVIGRAD	17.877	159	8.691	159
PAZIN	52.757	369	25.987	193
POREČ	89.864	92	42.282	92
PULA	311.111	950	152.155	936
ROVINJ	72.367	589	29.311	589
UMAG	55.888	401	23.853	401
VODNJAN	19.531	90	8.215	90
<i>Općine-ukupno</i>	<i>158.196</i>	<i>857</i>	<i>74.823</i>	<i>852</i>

*Izvršiteljica tima primarne zdravstvene zaštite N-01-01 - ambulante s ugovorom HZZO*

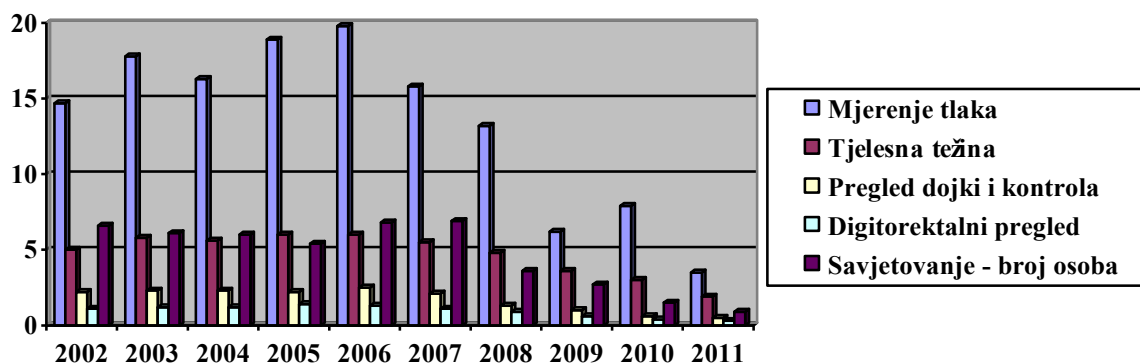


Slika 8.9. Pokazatelji korištenja zdravstvene zaštite odraslih na 1 osobu u skrbi u Istarskoj županiji od 1995. do 2011.g.

#### 8.21. Pokazatelji preventivnog rada kod odraslih osoba (dob od 20 do 64 godina) u Istarskoj županiji u 2011. godini

	BROJ NA 100 OSOBA U SKRBI	
Mjerenje tlaka	4.745	3,5
Tjelesna težina	2.608	1,9
Pregled dojki i kontrola*	668	0,5
Digitorektalni pregled	448	0,3
Savjetovanje - broj osoba	1.286	0,9
<b>UKUPNO</b>	<b>9.755</b>	<b>7,2</b>

Napomena: izračunato na ukupan broj osoba obzirom da osobe u skrbi nisu rodno evidentirane  
 Izvješće tima primarne zdravstvene zaštite N-01-01 - ambulante s ugovorom HZZO



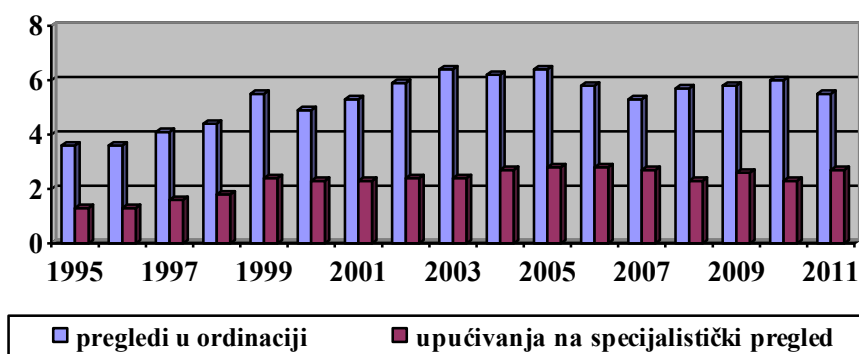
Slika 8.10. Pokazatelji preventivne zaštite odraslih na 100 osoba u skrbi u Istarskoj županiji od 2002. do 2011.g.

## ZDRAVSTVENA ZAŠTITA STARIH OSOBA

### 8.22. Posjeti i pregledi kod starih osoba (dob od 65 i više godina) u Istarskoj županiji u 2011. godini

	POSJETI		PREGLEDI	
	u ordinaciji	u kući	u ordinaciji	u kući
<b>ISTARSKA ŽUPANIJA</b>	<b>553.941</b>	<b>12.415</b>	<b>223.778</b>	<b>12.332</b>
<i>Gradovi-ukupno</i>	<i>432.624</i>	<i>9.068</i>	<i>172.863</i>	<i>9.041</i>
BUJE	14.333	194	4.202	194
BUZET	16.815	324	5.434	324
LABIN	48.890	1.313	15.629	1.310
NOVIGRAD	12.378	438	5.816	438
PAZIN	32.516	935	15.013	935
POREČ	44.684	272	18.899	272
PULA	174.445	2.200	77.196	2.176
ROVINJ	43.366	1.786	14.482	1.786
UMAG	31.095	1.329	11.156	1.329
VODNJAN	14.102	277	5.036	277
<i>Općine-ukupno</i>	<i>121.317</i>	<i>3.347</i>	<i>50.915</i>	<i>3.291</i>

*Izvešće tima primarne zdravstvene zaštite N-01-01 - ambulate s ugovorom HZZO*



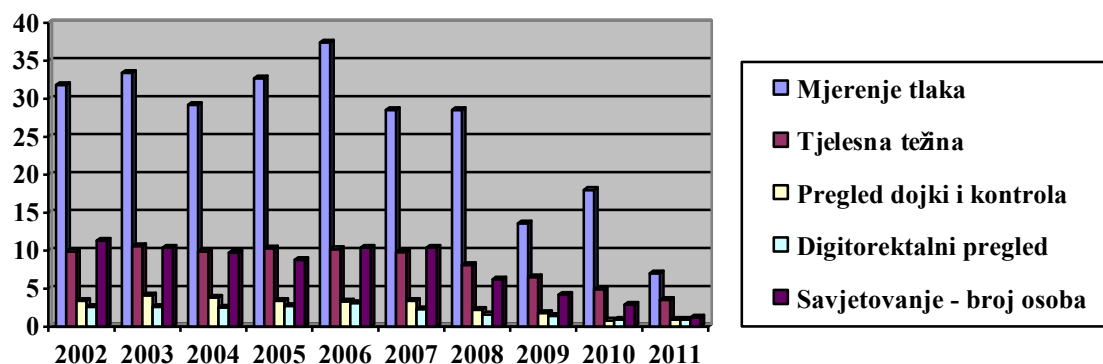
**Slika 8.11. Pokazatelji korištenja zdravstvene zaštite starih na 1 osobu u skrbi u Istarskoj županiji od 1995. do 2011.g.**



**8.23. Pokazatelji preventivnog rada kod starih osoba (dob od 65 i više godina) u Istarskoj županiji u 2011. godini**

	<b>BROJ NA 100 OSOBA U SKRBI</b>	
Mjerenje tlaka	2.890	7,0
Tjelesna težina	1.425	3,5
Pregled dojki i kontrola*	384	0,9
Digitorektalni pregled	359	0,9
Savjetovanje - broj osoba	473	1,2
<b>UKUPNO</b>	<b>5.531</b>	<b>13,5</b>

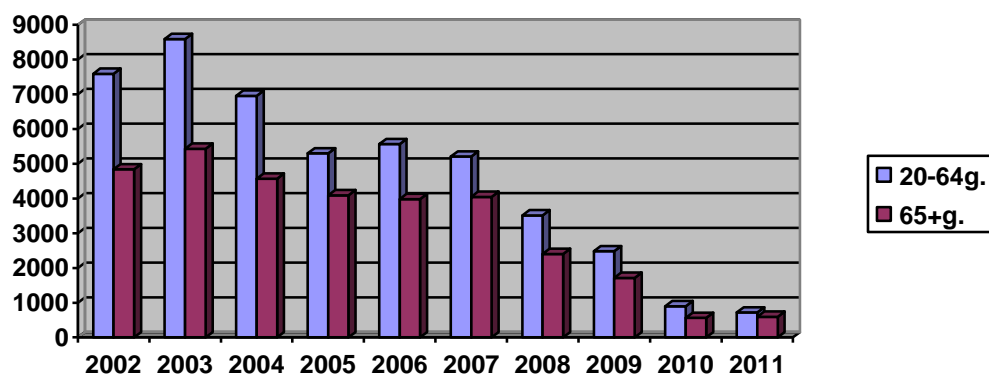
Napomena: izračunato na ukupan broj osoba obzirom da osobe u skrbi nisu rodno evidentirane  
 Izvješće tima primarne zdravstvene zaštite N-01-01 - ambulate s ugovorom HZZO



**Slika 8.12. Pokazatelji preventivne zaštite starih na 100 osoba u skrbi u Istarskoj županiji od 2002. do 2011.g.**

### 8.24. Preventivni pregledi odraslih osoba u PZZ u Istarskoj županiji od 2002. do 2011.g.

	PREVENTIVNI PREGLEDI			SISTEMATSKI PREGLEDI			UKUPNO PREGLEDA		
	20-64g.	65 +g.	ukupno	u 45.g.	u 65. g.	ukupno	20-64g.	65 +g.	ukupno
2002.	5.653	3.050	8.703	1.938	1.792	3.730	7.591	4.842	12.433
2003.	5.994	3.410	9.404	2.595	2.023	4.618	8.589	5.433	14.022
2004.	4.819	2.649	7.468	2.136	1.919	4.055	6.955	4.568	11.523
2005.	3.712	2.156	5.868	1.589	1.936	3.525	5.301	4.092	9.393
2006.	3.964	2.191	6.155	1.602	1.790	3.392	5.566	3.981	9.547
2007.	3.568	2.092	5.660	1.641	1.953	3.594	5.209	4.045	9.254
2008.	2.795	1.600	4.395	720	803	1.523	3.515	2.403	5.918
2009.	1.872	1.196	3.068	608	516	1.124	2.480	1.712	4.192
2010.	560	346	906	339	214	553	899	560	1.459
2011.	539	444	983	178	150	328	717	594	1.311



Slika 8.13. Preventivni, sistematski pregledi odraslih osoba u Istarskoj županiji od 2002. do 2011.g.

## ZDRAVSTVENA ZAŠTITA ŽENA

### 8.25. Popunjenost mreže timova u djelatnosti zdravstvene zaštite žena u Istarskoj županiji 2010.g. (31.12.2011.)

LOKALITET	BROJ UGOVOR. TIMOVA UKUPNO	POTREBAN BROJ TIMOVA	RAZLIKA (2.-3.)
1.	2.	3.	4.
Buzet	-	1	-1
Labin	2	2	-
Pazin	1	1	-
Poreč	2	2	-
Pula	6	6	-
Rovinj	1	2	-1
Umag	2	2	-
<b>UKUPNO</b>	<b>14</b>	<b>16</b>	<b>-2</b>

### 8.26. Broj žena koje nemaju odabranog ginekologa

	Broj žena >15 g. – popis 2011. DZS	Broj žena u skrbi ginekologa	Razlika	Broj osiguranih žena >15 g.	Broj opredijeljenih osiguranih žena	Razlika
BUZET	2.800	2.059	741	3.018		
LABIN	10.254	10.669	-415	10.534	12.053	-1.499
PAZIN	7.742	6.821	921	7.779	6.905	-874
POREČ	12.258	12.036	222	12.649	10.888	-1.761
PULA	39.133	38.603	530	39.679	34.606	-5.073
ROVINJ	9.316	7.281	2.035	9.642	7.248	-2.394
UMAG	11.920	7.432	4.488	11.672	9.873	-1.799
<b>UKUPNO</b>	<b>93.423</b>	<b>84.901</b>	<b>8.522</b>	<b>94.973</b>	<b>81.573</b>	<b>-13.400</b>

Izvor: Državni zavod za statistiku, Hrvatski zavod za zdravstveno osiguranje – Područni ured Pazin, Izvješće tima za zdravstvenu zaštitu žena N-01-11 - ambulate s ugovorom HZZO

### 8.27. Posjeti u ordinacijama u zdravstvenoj zaštiti žena u Istarskoj županiji u 2011. godini

	ISTARSKA ŽUPANIJA	BUZET	LABIN	PAZIN	POREČ	PULA	ROVINJ	UMAG
<b>BROJ ŽENA U SKRBI KORISTILO ZDR. ZAŠTITU</b>	<b>84.901</b>	2.059	10.669	6.821	12.036	38.603	7.281	7.432
<b>% koristilo zdrav. zaštitu</b>	<b>39.260</b>	847	4.156	2.572	4.915	19.766	2.517	4.487
<b>BROJ POSJETA U ORDINACIJAMA</b>	<b>88.449</b>	2.656	12.958	8.620	9.901	38.911	6.492	8.911
<b>Broj posjeta po ženi koja je koristila zdrav. zaštitu</b>	<b>2,2</b>	3,1	3,1	3,4	2,0	2,0	2,6	2,0
<b>BROJ PREGLEDA U ORDINACIJAMA</b>	<b>46.705</b>	983	4.552	5.650	6.386	15.847	5.807	7.480
<b>Broj pregleda po ženi koja je koristila zdrav. zaštitu</b>	<b>1,2</b>	1,2	1,1	2,2	1,3	0,8	2,3	1,7

Izvješće tima za zdravstvenu zaštitu žena N-01-11 - ambulate s ugovorom HZZO

**8.28. Preventivni pregledi u zdravstvenoj zaštiti žena u Istarskoj županiji u 2011. godini**

	ISTARSKA ŽUPANIJA	BUZET	LABIN	PAZIN	POREČ	PULA	ROVINJ	UMAG
<b>PREVENTIVNI PREGLEDI – UKUPNO</b>	<b>36.767</b>	1.102	4.579	7.076	4.251	14.927	3.334	1.498
- SISTEMATSKI PREGLEDI	<b>24.251</b>	893	3.687	3.137	3.288	9.695	2.053	1.498
- KONTROLNI PREGLEDI	<b>8.661</b>	191	865	1.153	959	4.339	1.154	-
- CILJANI PREGLEDI	<b>3.855</b>	18	27	2.786	4	893	127	-
Broj preventivnih pregleda po ženi koja je koristila z. z.	<b>0,9</b>	1,3	1,1	2,7	0,9	0,8	1,3	0,3
Broj sistematskih pregleda po ženi koja je koristila z. z.	<b>0,6</b>	1,0	0,9	1,2	0,7	0,5	0,8	0,3
Broj sistematskih pregleda na broj pregleda u ordinaciji	<b>0,5</b>	0,9	0,8	0,6	0,5	0,6	0,4	0,2
<b>PREGLED DOJKI</b>	<b>12.645</b>	542	3.520	701	2.296	1.968	2.120	1.498
- patološka stanja	<b>244</b>	6	27	4	34	119	2	52
% patoloških stanja	<b>1,9</b>	1,1	0,8	0,6	1,5	6,0	0,1	3,5
Broj pregleda dojki po ženi koja je koristila z.z.	<b>0,3</b>	0,6	0,8	0,3	0,5	0,1	0,8	0,3
<b>PAPA-TEST</b>	<b>24.519</b>	758	3.909	2.085	3.837	8.951	2.380	2.599
- patološka stanja	<b>1.279</b>	37	195	6	440	260	65	276
Broj PAPA-testova po ženi koja je koristila z.z.	<b>0,6</b>	0,9	0,9	0,8	0,8	0,5	0,9	0,6
% patoloških stanja	<b>5,2</b>	4,9	5,0	0,3	11,5	2,9	2,7	10,6

Izvršiteljica tima za zdravstvenu zaštitu žena N-01-11 - ambulantne s ugovorom HZZO

**8.29. Posjeti u savjetovalištu za trudnice u Istarskoj županiji 2011. godini**

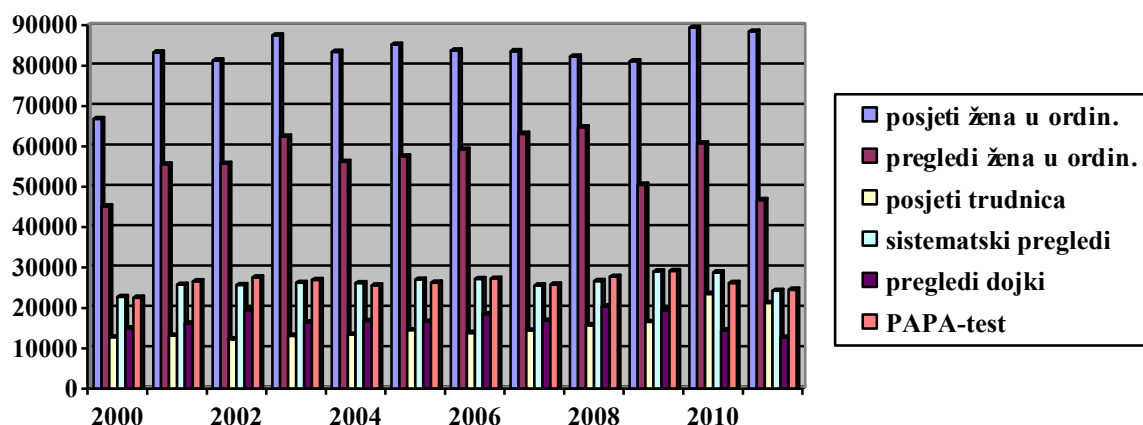
	ISTARSKA ŽUPANIJA	BUZET	LABIN	PAZIN	POREČ	PULA	ROVINJ	UMAG
<b>PRVI POSJETI</b>	<b>1.708</b>	36	184	145	442	449	243	209
- do 3 mj.	<b>1.228</b>	22	138	112	213	308	230	205
- 4 – 6 mj.	<b>342</b>	12	29	27	130	127	13	4
- 7 i više mj.	<b>138</b>	2	17	6	99	14	-	-
<b>PONOVNI POSJETI</b>	<b>19.495</b>	450	3.155	1.277	2.549	7.293	2.230	2.541
<b>UKUPNI POSJETI</b>	<b>21.203</b>	486	3.339	1.422	2.991	7.742	2.473	2.750
<b>PATOLOŠKA STANJA</b>	<b>4.385</b>	5	997	43	223	2.824	231	62

Izvršiteljica tima za zdravstvenu zaštitu žena N-01-11 - ambulantne s ugovorom HZZO

**8.30. Rad u savjetovalištu za planiranje obitelji u zdravstvenoj zaštiti žena u Istarskoj županiji u 2011. godini**

	ISTARSKA ŽUPANIJA	BUZET	LABIN	PAZIN	POREČ	PULA	ROVINJ	UMAG
<b>UKUPNI POSJETI</b>	<b>3.274</b>	18	880	1.091	142	743	305	95
<b>ŽENE PRVI PUT U SAVJETOVALIŠTU</b>	<b>1.099</b>	8	233	433	103	135	153	34
<b>KONTRACEPCIJSKA SREDSTVA - ukupno</b>	<b>5.468</b>	101	1.232	1.090	231	2.231	103	480
- oralna	<b>3.613</b>	58	712	374	203	1.742	96	428
- intrauterina	<b>391</b>	2	12	23	16	282	4	52
- dijafragma	<b>4</b>	-	-	4	-	-	-	-
- druga lokalna	<b>454</b>	-	228	34	7	182	3	-
- drugi oblici	<b>1.006</b>	41	280	655	5	25	-	-

Izvršiteljica tima za zdravstvenu zaštitu žena N-01-11 - ambulantne s ugovorom HZZO

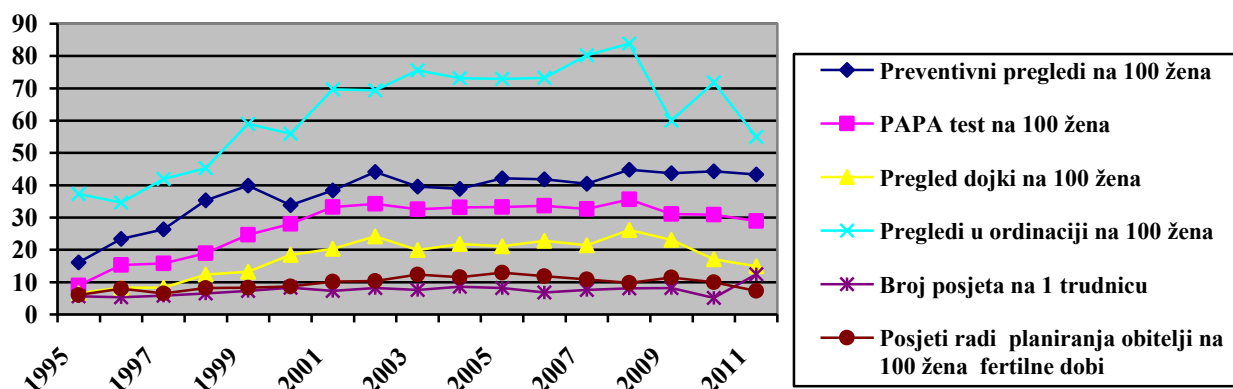


Slika 8.14. Rad ugovornih ginekoloških ordinacija u Istarskoj županiji od 2000. do 2011.g.

### 8.31. Pokazatelji korištenja zdravstvene zaštite žena (ugovorne ordinacije) u 2011. godini

	ŽENE FERT. DOBI U SKRBI (15-49 G.)	BROJ POSJETA NA 1 TRUDNICU	POSJETI RADI PLANIRANJA OBITELJI NA 100 ŽENA (15-49 G.)	BROJ NA 100 ŽENA U SKRBI			
				Preventivni pregledi	PAPA test	Pregled dojki	Pregledi u ordinaciji
<b>ISTARSKA ŽUPANIJA</b>	<b>44.631</b>	<b>12,4</b>	<b>7,3</b>	<b>43,3</b>	<b>28,9</b>	<b>14,9</b>	<b>55,0</b>
Buzet	916	13,5	2,0	53,5	36,8	26,3	47,7
Labin	4.423	18,1	20,0	42,9	36,6	33,0	42,7
Pazin	3.133	9,8	34,8	103,7	30,6	10,3	82,8
Poreč	7.589	6,8	1,9	35,3	31,9	19,1	53,1
Pula	19.005	17,2	4,4	38,7	23,2	5,1	41,1
Rovinj	3.202	10,2	9,5	45,8	32,7	29,1	79,8
Umag	6.363	13,2	1,5	20,2	34,9	20,2	100,6

Izvešće tima za zdravstvenu zaštitu žena N-01-11 - ambulate s ugovorom HZZO



Slika 8.15. Pokazatelji korištenja zdravstvene zaštite žena (ugovorni liječnici) u Istarskoj županiji od 1995. do 2011 .g.

### 8.32. Rad ugovornih ginekologa u Istarskoj županiji u 2011. godini

	UKUPNO	-15 g.	16-19 g.	20-29 g.	30-39 g.	40-49 g.	50+ g.
<b>BROJ ŽENA – POPIS 2011. DZS</b>	<b>93.423</b>		4.885	12.975	13.941	14.933	46.689
<b>BROJ ŽENA U SKRBI</b>	<b>84.901</b>	138	2.097	13.101	15.081	14.352	40.132
<b>Razlika (skrb-procjena)</b>	<b>-8.522</b>		-2.650	126	1.140	-581	-6.557
<b>KORISTILO ZDRAV. ZAŠTITU</b>	<b>39.260</b>	69	1.225	7.597	8.082	7.955	14.332
<b>BROJ POSJETA</b>	<b>88.449</b>	132	2.428	24.088	27.033	15.779	18.989
<b>BROJ PREGLEDA</b>	<b>46.705</b>	52	1.279	11.736	12.617	9.649	11.372
<b>Prvi posjeti prema trajanju trudnoće</b>	<b>1.708</b>	1	62	860	704	80	1
- do 3 mjeseca	<b>1.228</b>	1	37	634	515	40	1
- od 4 do 6 mjeseca	<b>342</b>	-	18	164	136	24	-
- sa 7 i više mjeseci	<b>138</b>	-	7	62	53	16	-
<b>Ponovni posjeti</b>	<b>19.495</b>	3	640	9.260	8.778	795	19
<b>UKUPNI POSJETI TRUDNICA</b>	<b>21.203</b>	4	702	10.120	9.482	875	20
<b>Patološka stanja u trudnoći</b>							
- do 3 mjeseca	<b>1.240</b>	-	25	504	652	58	1
- 4 do 6 mjeseca	<b>1.707</b>	-	31	695	893	88	-
- 7 i više mjeseci	<b>1.438</b>	-	35	623	708	72	-
<b>UKUPNO PATOL. STANJA</b>	<b>4.385</b>	-	91	1.822	2.253	218	1
<b>1. PUT -PLANIRANJE OBITELJI</b>	<b>1.099</b>	3	143	463	376	103	11
<b>UKUPNO POSJETA</b>	<b>3.274</b>	3	279	1.351	1.091	492	58
<b>UKUPNO KONTRACEP. SREDS.</b>	<b>5.468</b>	25	822	2.229	1.748	623	21
- Oralna	<b>3.613</b>	25	487	1.738	1.042	310	11
- Intrauterina	<b>391</b>	-	3	44	246	92	6
- Dijafragma	<b>4</b>	-	2	2	-	-	-
- Druga lokalna	<b>454</b>	-	104	175	108	63	4
- Drugi oblici kontracepcije	<b>1.006</b>	-	226	270	352	158	-
<b>PREVENTIVNI PREGLEDI</b>	<b>36.767</b>	20	671	6.779	9.125	8.897	11.275
- Sistematski	<b>24.251</b>	14	387	4.219	6.051	5.786	7.794
- Kontrolni	<b>8.661</b>	5	195	1.899	2.221	2.081	2.260
- Ciljani	<b>3.855</b>	1	89	661	853	1.030	1.221
- <b>Pregled dojki</b>	<b>12.645</b>	-	227	1.751	3.042	3.774	3.851
- od toga pat. stanja	<b>244</b>	-	1	9	47	108	79
- <b>PAPA test</b>	<b>24.519</b>	19	647	4.551	5.729	5.513	8.060
- od toga patoloških nalaza	<b>1.279</b>	4	49	316	409	358	143

*Izvršće tima za zdravstvenu zaštitu žena N-01-11*

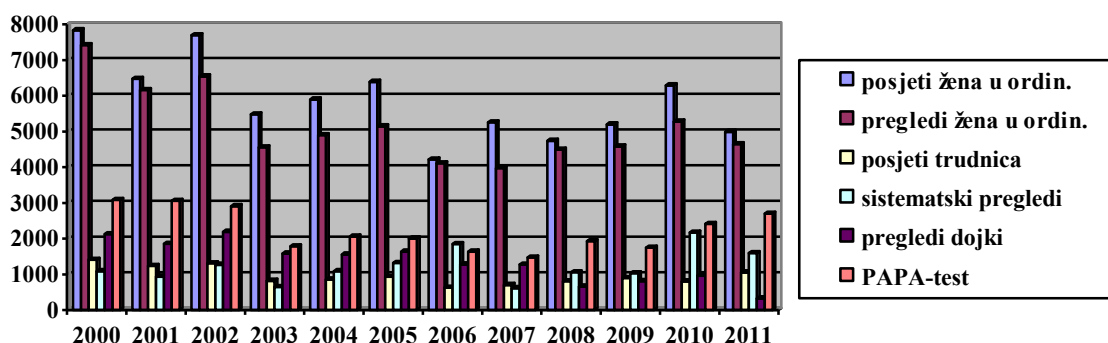
### 8.33. Pokazatelji korištenja zdravstvene zaštite žena (ugovorne ordinacije) po dobi u 2011. godini

DOB	BROJ ŽENA U SKRBI	BROJ POSJETA NA 1 TRUDNICU	POSJETI RADI PLANIRANJA OBITELJI NA 100 ŽENA (15-49 G.)	BROJ NA 100 ŽENA U SKRBI			
				Preventivni pregledi	PAPA test	Pregled dojki	Pregledi u ordinaciji
<b>UKUPNO</b>	<b>84.901</b>	<b>12,4</b>	<b>7,3</b>	<b>43,3</b>	<b>28,9</b>	<b>14,9</b>	<b>55,0</b>
-15 g.	138	4,0	2,2	14,5	13,8	-	37,7
16-19 g.	2.097	11,3	13,3	32,0	30,9	10,8	61,0
20-29 g.	13.101	11,8	10,3	51,7	34,7	13,4	89,6
30-39 g.	15.081	13,5	7,2	60,5	38,0	20,2	83,7
40-49 g.	14.352	10,9	3,4	62,0	38,4	26,3	67,2
50+ g.	40.132	20,0	0,1	28,1	20,1	9,5	28,3

### 8.34. Rad privatnih neugovornih ginekologa u Istarskoj županiji u 2011. godini

	UKUPNO	-15 g.	16–19 g.	20–29 g.	30–39 g.	40–49 g.	50+ g.
<b>BROJ POSJETA</b>	<b>4.991</b>	16	159	975	1.587	1.471	783
<b>BROJ PREGLEDA</b>	<b>4.648</b>	9	126	898	1.550	1.365	700
Prvi posjeti prema trajanju trudnoće	<b>797</b>	-	15	453	299	26	4
- do 3 mjeseca	<b>468</b>	-	8	302	140	16	2
- od 4 do 6 mjeseca	<b>212</b>	-	5	91	107	8	1
- sa 7 i više mjeseci	<b>117</b>	-	2	60	52	2	1
Ponovni posjeti	<b>256</b>	-	18	148	78	12	-
<b>UKUPNI POSJETI TRUDNICA</b>	<b>1.053</b>	-	33	601	377	38	4
Patološka stanja u trudnoći							
- do 3 mjeseca	<b>97</b>	-	1	70	23	2	1
- 4 do 6 mjeseca	<b>22</b>	-	-	11	9	2	-
- 7 i više mjeseci	<b>31</b>	-	2	10	16	3	-
<b>UKUPNO PATOLOŠKIH STANJA</b>	<b>150</b>	-	3	91	48	7	1
<b>ŽENE PRVI PUT U SAVJETOVALIŠTU ZA PLANIRANJE OBITELJI</b>	<b>117</b>	-	23	59	30	5	-
<b>UKUPNO PREPISANA KONTRACEPCIJSKA SREDSTVA</b>	<b>472</b>	3	61	171	140	83	14
- Oralna	<b>321</b>	3	54	142	91	31	-
- Intrauterina	<b>70</b>	-	-	11	27	30	2
- Dijafragma	<b>10</b>	-	-	-	6	4	-
- Druga lokalna	<b>27</b>	-	2	11	7	5	2
- Drugi oblici kontracepcije	<b>44</b>	-	5	7	9	13	10
<b>UKUPNO PREVENTIVNI PREGLEDI</b>	<b>2.259</b>	-	33	367	607	860	392
- Sistematski	<b>1.596</b>	-	25	267	410	621	273
- Kontrolni	<b>571</b>	-	7	87	168	218	91
- Ciljani	<b>92</b>	-	1	13	29	21	28
- Pregled dojki	<b>327</b>	-	5	46	100	96	80
- od toga pat. stanja	<b>28</b>	-	-	-	9	10	9
- PAPA test	<b>2.698</b>	-	56	468	976	819	379
- od toga pat.nalaza	<b>474</b>	-	21	98	99	170	86

Izvršiteljica: tima za zdravstvenu zaštitu žena N-01-11



Slika 8.16. Rad privatnih neugovornih ginekoloških ordinacija u Istarskoj županiji od 2000. do 2011.g.

## ZDRAVSTVENA ZAŠTITA USTA I ZUBI

### 8.35. Popunjenost mreže timova u djelatnosti stomatološke zdravstvene zaštite u Istarskoj županiji 2011.g. (31.12.2011.)

LOKALITET 1.	BROJ UGOVOR. TIMOVA 2.	POTREBAN BROJ TIMOVA 3.	RAZLIKA (2.-3.) 4.
Bale	-	-	-
Barban	1	1	-
Brtonigla	1	1	-
Buje	3	3	-
Buzet	3	3	-
Cerovlje	-	1	-1
Fažana	1	2	-1
Funtana	-	-	-
Gračišće	-	-	-
Grožnjan	-	-	-
Kanfanar	1	1	-
Karojba	-	1	-1
Kaštelir-Labinci	1	1	-
Kršan	2	2	-
Labin	6	7	-1
Lanišće	-	-	-
Ližnjan	1	2	-1
Lupoglav	-	-	-
Marčana	1	2	-1
Medulin	2	2	-
Motovun	1	1	-
Novigrad	2	2	-
Opatlj	-	-	-
Pazin	5	5	-
Pižan	-	1	-1
Poreč	9	9	-
Pula	30	32	-2
Raša	1	2	-1
Rovinj	6	7	-1
Sv.Nedelja	-	1	-1
Sv. Lovreč	-	-	-
Sv.Petar u š.	-	-	-
Svetvinčenat	-	1	-1
Tar-Vabriga	-	1	-1
Tinjan	1	1	-
Umag	5	6	-1
Višnjan	2	2	-
Vižinada	-	-	-
Vodnjan	2	2	-
Vrsar	1	1	-
Žminj	1	2	-1
<b>UKUPNO</b>	<b>89</b>	<b>105</b>	<b>-16</b>



### 8.36. Osobe u skrbi, posjeti, sistematski pregledi i rad u liječenju usta i zubi u Istarskoj županiji u 2011. godini

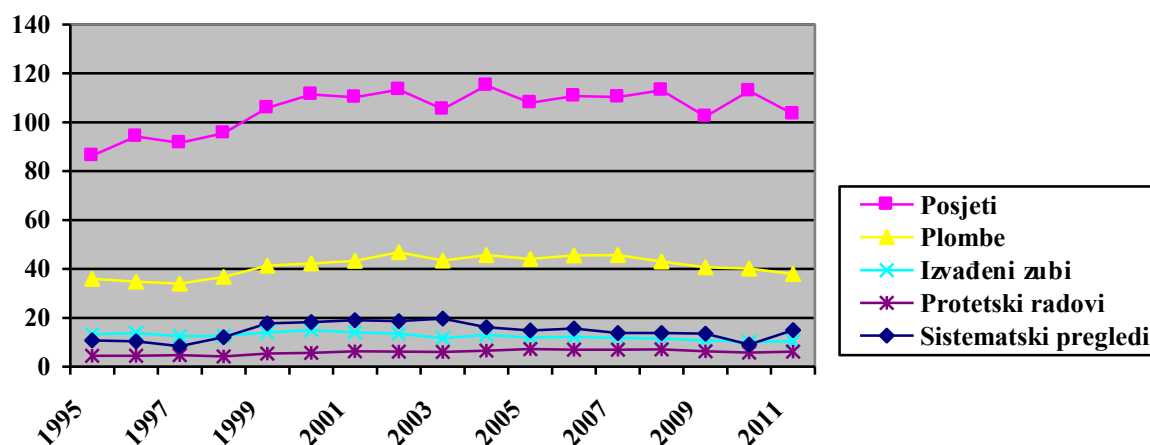
	OSOBE U SKRBI	POSJETI	SISTEMATSKI PREGLEDI	PLOMBIRANI ZUBI	IZVAĐENI ZUBI	PROTETSKI RADOVI	LIJEČENJE MEKIH TKIVA
<b>UKUPNO</b>	<b>215.627</b>	<b>222.249</b>	<b>32.030</b>	<b>81.810</b>	<b>22.509</b>	<b>13.433</b>	<b>4.334</b>
0-6 godina	4.050	5.016	1.320	1.260	192	9	74
7-19 godina	28.325	42.487	10.666	15.514	3.968	339	371
20-64 godina	139.564	138.936	16.900	56.748	12.700	6.188	3.095
65 + godina	43.688	36.510	3.144	8.288	5.649	6.897	794

Izvršiteljica tima za zaštitu i liječenje usta i zubi N-01-25 - ambulante s ugovorom HZZO

### 8.37. Pokazatelji korištenja zaštite usta i zubi u Istarskoj županiji u 2011. godini

	PLOMBE NA 100 IZVAĐENIH ZUBI	BROJ NA 100 OSOBA U SKRBI				
		Posjeti	Sistematski pregledi	Plombe	Izvađeni zubi	Protetski radovi
<b>UKUPNO</b>	<b>363,5</b>	<b>103,4</b>	<b>14,9</b>	<b>37,9</b>	<b>10,4</b>	<b>6,2</b>
0-6 godina	656,3	123,8	32,6	31,1	4,7	0,2
7-19 godina	390,9	149,9	37,7	54,8	14,0	1,2
20-64 godina	446,8	99,6	12,1	40,7	9,1	4,4
65 i više godina	146,7	83,6	7,2	18,9	12,9	15,8

Izvršiteljica tima za zaštitu i liječenje usta i zubi N-01-25 - ambulante s ugovorom HZZO



Slika 8.17. Pokazatelji korištenja zdravstvene zaštite usta i zubi na 100 osoba u skrbi u Istarskoj županiji od 1995. do 2011.g.

**8.38. Posjeti, sistematski pregledi i rad u liječenju usta i zubi predškolske djece (dobi 0-6 godina) u Istarskoj županiji u 2011. godini**

	BROJ OSOBA U SKRBI	POSJETI	SISTEM. PREGLEDI	PLOMBIR. ZUBI	IZVAĐENI ZUBI	PROTETSKI RADOVI	LIJEČENJE MEKIH TKIVA
<b>Istarska županija</b>	<b>4.050</b>	<b>5.016</b>	<b>1.320</b>	<b>1.260</b>	<b>192</b>	<b>9</b>	<b>74</b>
<b>Gradovi- ukupno</b>	<b>3.100</b>	<b>3.980</b>	<b>963</b>	<b>968</b>	<b>166</b>	<b>2</b>	<b>73</b>
Buje	182	205	-	26	10	-	-
Buzet	80	143	44	32	-	-	-
Labin	328	619	148	183	11	-	-
Novigrad	94	103	25	10	-	2	2
Pazin	317	315	127	83	27	-	-
Poreč	463	634	62	253	49	-	68
Pula	1.161	1.171	377	245	54	-	2
Rovinj	253	343	114	27	2	-	-
Umag	184	346	23	99	13	-	1
Vodnjan	38	100	43	11	-	-	-
<b>Općine- ukupno</b>	<b>950</b>	<b>1.036</b>	<b>357</b>	<b>291</b>	<b>26</b>	<b>7</b>	<b>1</b>

*Izvjешće tima za zaštitu i liječenje usta i zubi N-01-25 - ambulate s ugovorom HZZO*

**8.39. Posjeti, sistematski pregledi i rad u liječenju usta i zubi školske djece i mladeži (dob 7-19 godina) u Istarskoj županiji u 2011. godini**

	BROJ OSOBA U SKRBI	POSJETI	SISTEM. PREGLEDI	PLOMBIR. ZUBI	IZVAĐENI ZUBI	PROTETSKI RADOVI	LIJEČENJE MEKIH TKIVA
<b>Istarska županija</b>	<b>28.325</b>	<b>42.487</b>	<b>10.666</b>	<b>15.514</b>	<b>3.968</b>	<b>339</b>	<b>371</b>
<b>Gradovi- ukupno</b>	<b>23.419</b>	<b>34.019</b>	<b>8.497</b>	<b>12.376</b>	<b>3.105</b>	<b>336</b>	<b>312</b>
Buje	1.092	1.087	14	578	74	1	-
Buzet	791	1.378	495	348	138	-	-
Labin	2.085	3.648	825	1.036	347	-	-
Novigrad	722	792	61	354	59	1	62
Pazin	1.963	3.707	1.162	1.577	366	-	-
Poreč	3.168	4.698	1.031	1.708	523	11	191
Pula	7.888	12.224	3.607	3.391	1.021	238	49
Rovinj	3.616	4.274	778	2.631	306	85	4
Umag	1.690	1.576	177	640	212	-	1
Vodnjan	404	3.119	347	113	59	-	-
<b>Općine- ukupno</b>	<b>4.906</b>	<b>8.468</b>	<b>2.169</b>	<b>3.138</b>	<b>863</b>	<b>3</b>	<b>59</b>

*Izvjешće tima za zaštitu i liječenje usta i zubi N-01-25 - ambulate s ugovorom HZZO*

**8.40. Posjeti, sistematski pregledi i rad u liječenju usta i zubi odraslih osoba (dob 20-64 godina) u Istarskoj županiji u 2011. godini**

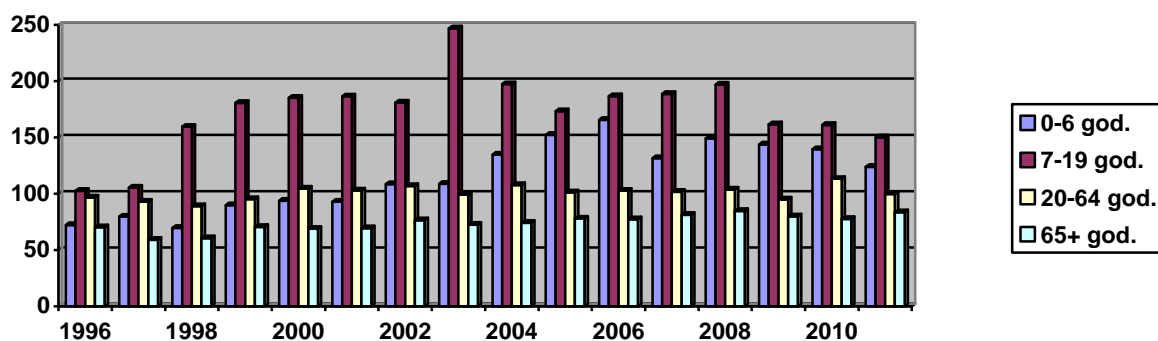
	BROJ OSOBA U SKRBI	POSJETI	SISTEM. PREGLEDI	PLOMBIR. ZUBI	IZVAĐENI ZUBI	PROTETSKI RADOVI	LIJEČENJE MEKIH TKIVA
<b>Istarska županija</b>	<b>139.564</b>	<b>138.936</b>	<b>16.900</b>	<b>56.748</b>	<b>12.700</b>	<b>6.188</b>	<b>3.095</b>
<b>Gradovi- ukupno</b>	<b>115.459</b>	<b>111.183</b>	<b>13.237</b>	<b>44.823</b>	<b>10.291</b>	<b>4.991</b>	<b>2.146</b>
Buje	4.293	2.404	117	1.542	383	67	-
Buzet	3.846	4.597	869	1.672	278	159	3
Labin	11.170	13.895	1.475	4.981	1.025	462	110
Novigrad	4.159	3.415	255	1.673	279	130	295
Pazin	8.447	11.497	2.281	5.443	1.095	299	1
Poreč	14.509	12.650	1.713	5.514	1.172	714	473
Pula	46.045	45.261	5.036	17.062	4.131	2.338	1.128
Rovinj	11.928	7.606	1.002	2.596	764	471	73
Umag	8.613	6.739	184	3.264	916	215	63
Vodnjan	2.449	3.119	305	1.076	248	136	-
<b>Općine- ukupno</b>	<b>24.105</b>	<b>27.753</b>	<b>3.663</b>	<b>11.925</b>	<b>2.409</b>	<b>1.197</b>	<b>949</b>

*Izvjешće tima za zaštitu i liječenje usta i zubi N-01-25 - ambulate s ugovorom HZZO*

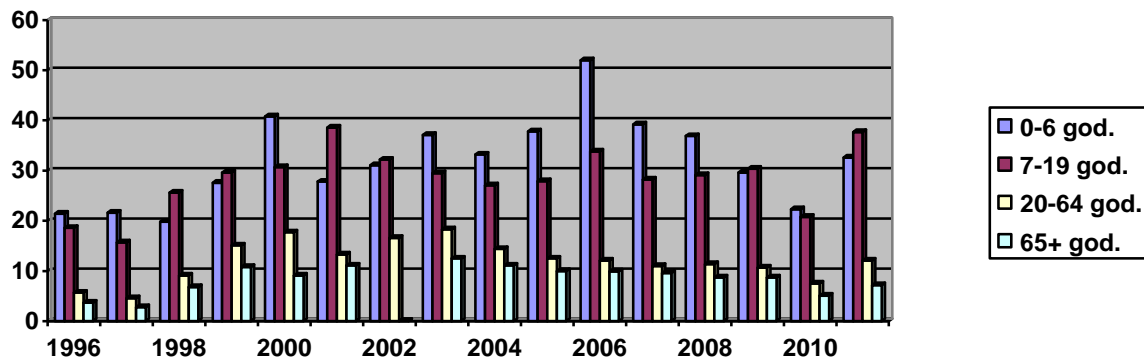
**8.41. Posjeti, sistematski pregledi i rad u liječenju usta i zubi starih osoba (dob 65 i više godina) u Istarskoj županiji u 2011. godini**

	BROJ OSOBA U SKRBI	POSJETI	SISTEM. PREGLEDI	PLOMBIR. ZUBI	IZVAĐENI ZUBI	PROTETSKI RADOVI	LIJEČENJE MEKIH TKIVA
<b>Istarska županija</b>	<b>43.688</b>	<b>36.510</b>	<b>3.144</b>	<b>8.288</b>	<b>5.649</b>	<b>6.897</b>	<b>794</b>
<b>Gradovi- ukupno</b>	<b>34.676</b>	<b>30.596</b>	<b>2.671</b>	<b>7.036</b>	<b>4.611</b>	<b>5.648</b>	<b>641</b>
Buje	1.593	648	57	288	170	59	-
Buzet	1.316	1.252	111	268	199	185	8
Labin	4.011	4.108	259	710	582	550	19
Novigrad	1.089	619	22	203	113	62	32
Pazin	2.354	2.077	341	527	479	359	-
Poreč	3.469	2.626	241	738	407	532	139
Pula	14.684	13.582	1.253	3.052	1.818	2.931	403
Rovinj	3.632	3.198	263	687	424	535	12
Umag	2.528	1.597	17	368	293	271	28
Vodnjan	788	889	107	195	126	164	-
<b>Općine- ukupno</b>	<b>9.012</b>	<b>5.914</b>	<b>473</b>	<b>1.252</b>	<b>1.038</b>	<b>1.249</b>	<b>153</b>

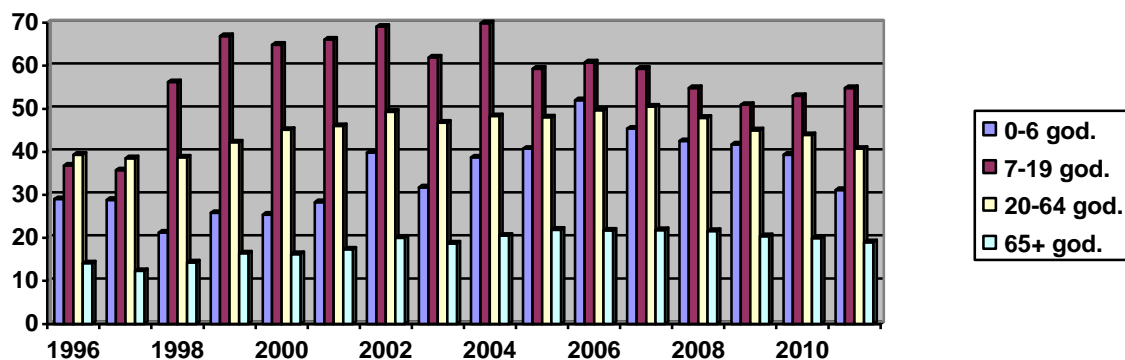
*Izvjешće tima za zaštitu i liječenje usta i zubi N-01-25 - ambulate s ugovorom HZZO*



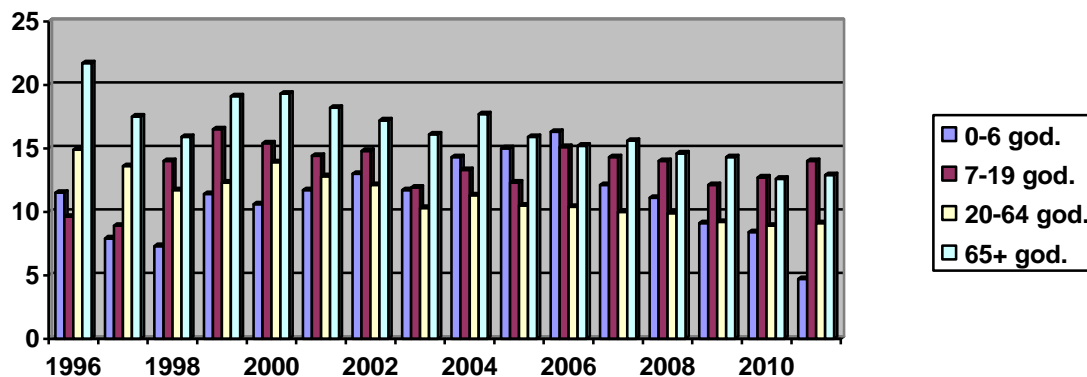
Slika 8.18. Posjeti u zdravstvenoj zaštiti usta i zubi na 100 osoba u skrbi po dobnim skupinama u Istarskoj županiji od 1996. do 2011.g.



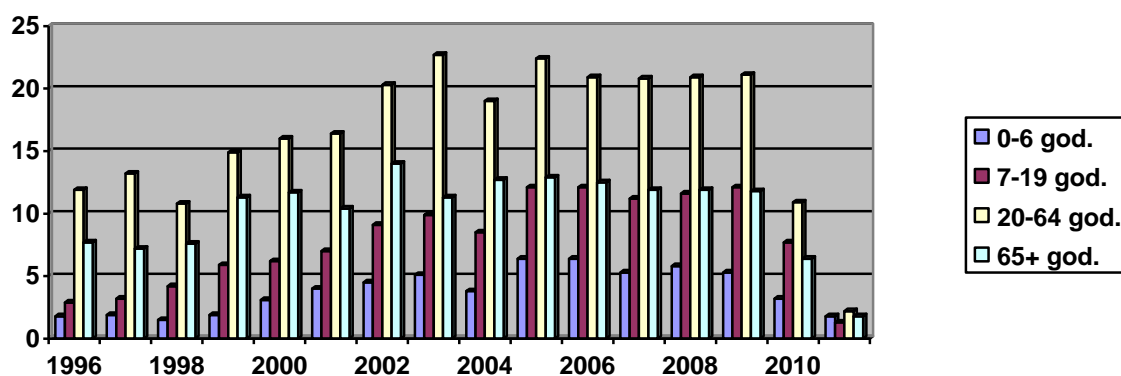
Slika 8.19. Sistematski pregledi u zdravstvenoj zaštiti usta i zubi na 100 osoba u skrbi po dobnim skupinama u Istarskoj županiji od 1996. do 2011.g.



Slika 8.20. Plombirani zubi u zdravstvenoj zaštiti usta i zubi na 100 osoba u skrbi po dobnim skupinama u Istarskoj županiji od 1996. do 2011.g.



Slika 8.21. Izvađeni zubi u zdravstvenoj zaštite usta i zubi na 100 osoba u skrbi po dobnim skupinama u Istarskoj županiji od 1996. do 2011.g.

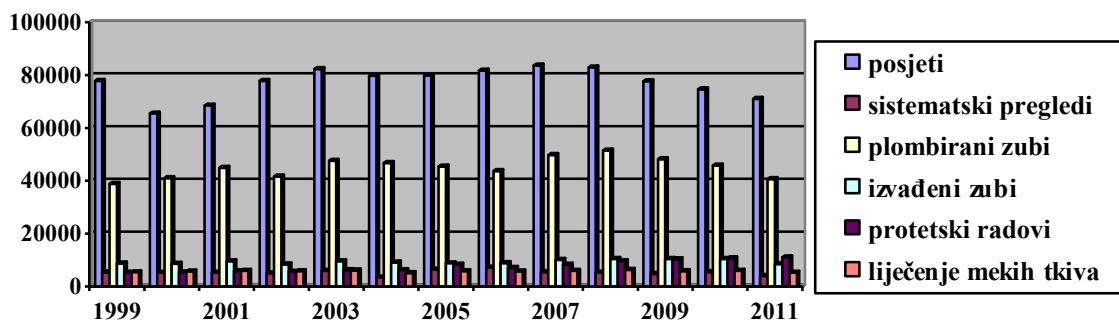


Slika 8.22. Liječenje mekih tkiva u zdravstvenoj zaštite usta i zubi na 100 osoba u skrbi po dobnim skupinama u Istarskoj županiji od 1996. do 2011.g.

#### 8.42. Rad privatnih neugovornih stomatologa u Istarskoj županiji u 2011. godini

	UKUPNO	0-6 god.	7-19 god.	20-64 god.	65 i više god.
<b>POSJETI</b>	<b>71.040</b>	1.299	13.688	50.002	6.051
<b>SISTEMATSKI PREGLEDI</b>	<b>3.993</b>	224	803	2.634	332
<b>PLOMBIRANI ZUBI</b>	<b>40.633</b>	908	7.456	30.228	2.041
<b>IZVAĐENI ZUBI</b>	<b>8.512</b>	234	662	5.746	1.870
<b>PROTETSKI RADOVI</b>	<b>11.030</b>	1	727	8.170	2.132
<b>LIJEČENJE MEKIH TKIVA</b>	<b>5.247</b>	33	554	3.887	773

*Izvešće tima za zaštitu i liječenje usta i zubi N-01-25*



Slika 8.23. Rad neugovornih stomatologa u Istarskoj županiji od 1999. do 2011. godine

## PATRONAŽA I ZDRAVSTVENA NJEGA U KUĆI

### 8.43. Popunjenost mreže u djelatnosti patronažne zdravstvene zaštite u Istarskoj županiji 2010.

	BROJ UGOVOR. SESTARA UKUPNO	POTREBAN BROJ PATRONAŽNIH SESTARA	RAZLIKA (2.-3.)
1.	2.	3.	4.
UKUPNO	43	43	-

### 8.44. Broj patronažnih posjeta i posjeta u zdravstvenoj njezi u kući u Istarskoj županiji u 2011.godini

	Broj sestara	Posjeti UKUPNO	Trudnice	Rodilje i babinjače	Ostale žene	Novorođ.	Dojenčad	Kronični bolesnici	Ostali
<b>PATRONAŽA</b>	<b>43</b>	<b>65.610</b>	<b>1.106</b>	<b>6.806</b>	<b>1.910</b>	<b>8.803</b>	<b>3.214</b>	<b>36.189</b>	<b>7.582</b>
Buzet	2	3.311	110	282	-	291	27	2.400	201
Labin	5	7.276	230	752	65	885	250	1.880	3.214
Pazin	4	6.392	89	388	60	634	111	4.351	759
Poreč	5	8.982	103	607	-	1.385	490	6.028	369
Pula	18	25.195	270	3.341	975	3.977	1.936	14.018	678
Rovinj	4	5.993	189	601	787	794	278	2.250	1.094
Umag	5	8.461	115	835	23	837	122	5.262	1.267
<b>ZDR. NJEGA U KUĆI</b>	<b>61</b>	<b>103.961</b>	<b>1</b>	<b>3</b>	<b>-</b>	<b>-</b>	<b>4</b>	<b>100.129</b>	<b>3.824</b>

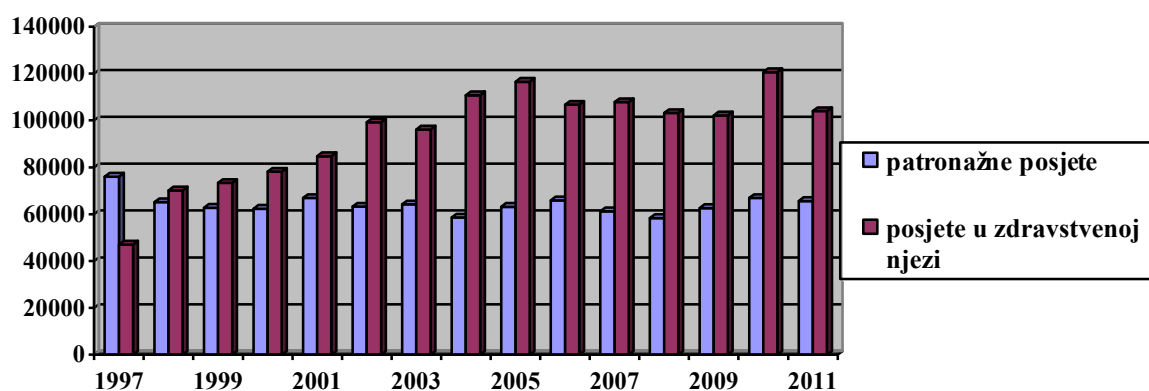
Izješće patronažnog tima N-01-28

**8.45. Popunjenost mreže u djelatnosti zdravstvene njege u Istarskoj županiji 2011.g.**

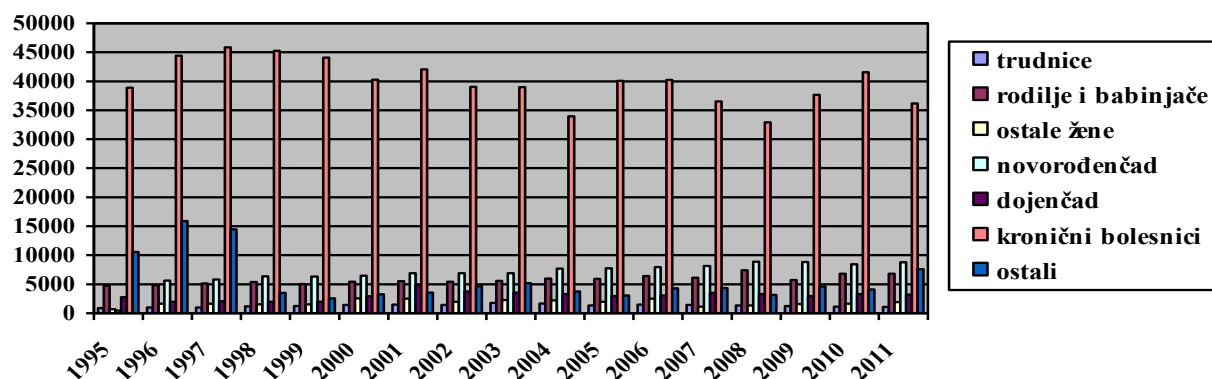
LOKALITET	BROJ UGOVORENIH SESTARA UKUPNO	POTREBAN BROJ MEDICINSKIH SESTARA	RAZLIKA (2.-3.)
1.	2.	3.	4.
Bale	-	-	-
Barban	1	1	-
Brtonigla	-	-	-
Buje	1	1	-
Buzet	2	2	-
Cerovlje	1	-	1
Fažana	1	1	-
Funtana	-	-	-
Gračišće	-	-	-
Grožnjan	-	-	-
Kanfanar	1	1	-
Karojba	-	-	-
Kaštelir-Labinci	-	-	-
Kršan	1	1	-
Labin	4	4	-
Lanišće	-	-	-
Ližnjan	1	1	-
Lupoglav	-	-	-
Marčana	1	1	-
Medulin	1	1	-
Motovun	-	-	-
Novigrad	1	1	-
Oprtalj	-	-	-
Pazin	3	3	-
Piće	-	-	-
Poreč	5	5	-
Pula	18	18	-
Raša	1	1	-
Rovinj	4	4	-
Sv.Nedelja	1	1	-
Sv. Lovreč	-	-	-
Sv.Petar u š.	-	-	-
Svetvinčenat	-	-	-
Tar-Vabriga	-	-	-
Tinjan	1	1	-
Umag	4	4	-
Višnjan	1	1	-
Vižinada	-	-	-
Vodnjan	2	2	-
Vrsar	1	1	-
Žminj	1	1	-
<b>UKUPNO</b>	<b>58</b>	<b>57</b>	<b>1</b>

#### 8.46. Popunjenost mreže fizikalne terapije u kući bolesnika u Istarskoj županiji 2010.g.

1.	STANDARD	BROJ UGOVORENIH FIZIOTERAPEUTA UKUPNO	POTREBAN BROJ FIZIOTERAPEUTA	RAZLIKA (3.-4.) 5.
ISTARSKA	15.000	15	14	-1



Slika 8.24. Ukupno patronažnih posjeta i posjeta u zdravstvenoj njezi u kući u Istarskoj županiji od 1997.-2011. godine.



Slika 8.25. Posjeti u patronaži u Istarskoj županiji od 1995.-2011 . godine



## HITNA MEDICINA

### 8.47. Kadrovi u djelatnosti hitne medicinske pomoći u 2011. godini

	ŽUPANIJA	BUZET	LABIN	PAZIN	POREČ	PULA	ROVINJ	UMAG
<b>UKUPNO RADNIKA</b>	<b>231</b>	<b>19</b>	<b>31</b>	<b>27</b>	<b>34</b>	<b>55</b>	<b>27</b>	<b>38</b>
broj liječnika *	42	5	5	5	6	10	6	5
broj radnika više stručne spreme	6	1	2	-	-	2	-	1
broj radnika srednje str. spreme	83	5	9	9	14	23	9	14
broj vozača	100	8	15	13	14	20	12	18

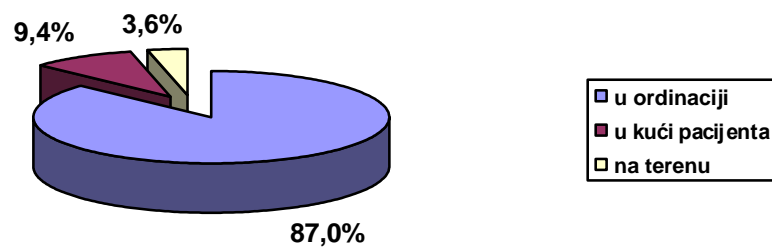
\*prikazani svi liječnici (neodređeno i određeno)

*Izvešće tima hitne medicinske pomoći N-01-08 - ambulante s ugovorom HZZO*

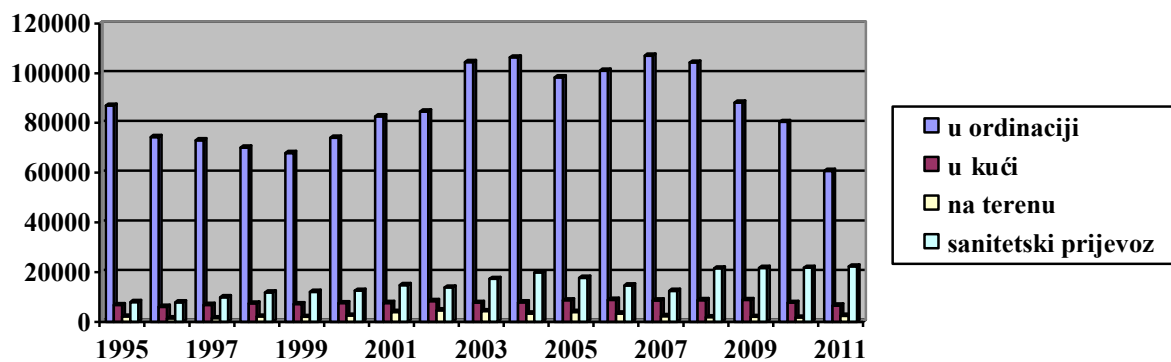
### 8.48. Intervencije u djelatnosti hitne medicinske pomoći u Istarskoj županiji u 2011. godini

	ŽUPANIJA	BUZET	LABIN	PAZIN	POREČ	PULA	ROVINJ	UMAG
<b>U ORDINACIJI – UKUPNO</b>	<b>60.714</b>	<b>3.903</b>	<b>12.596</b>	<b>7.507</b>	<b>14.420</b>	<b>12.389</b>	<b>413</b>	<b>9.486</b>
0 - 6 godina	6.996	355	1.714	828	1.691	1.144	71	1.193
7 – 19 godina	9.372	425	2.124	1.207	2.241	2.038	73	1.264
20 – 64 godina	34.880	2.347	6.661	3.961	8.363	7.869	256	5.423
65 i više godina	9.466	776	2.097	1.511	2.125	1.338	13	1.606
<b>U KUĆI PACIJENTA – UKUPNO</b>	<b>6.572</b>	<b>487</b>	<b>968</b>	<b>850</b>	<b>633</b>	<b>3.178</b>	<b>93</b>	<b>363</b>
0 - 6 godina	80	6	10	5	13	43	1	2
7 – 19 godina	194	9	19	32	26	92	3	13
20 – 64 godina	2.557	167	414	336	313	1.140	33	154
65 i više godina	3.741	305	525	477	281	1.903	56	194
<b>NA TERENU – UKUPNO</b>	<b>2.485</b>	<b>408</b>	<b>963</b>	<b>186</b>	<b>23</b>	<b>846</b>	<b>28</b>	<b>31</b>
0 - 6 godina	34	2	11	-	-	19	1	1
7 – 19 godina	156	4	41	18	1	86	4	2
20 – 64 godina	1.058	121	240	95	17	553	14	18
65 i više godina	1.237	281	671	73	5	188	9	10
<b>SANITETSKI PRIJEVOZ – UK.</b>	<b>22.280</b>	<b>1.438</b>	<b>2.119</b>	<b>3.027</b>	<b>1.457</b>	<b>13.803</b>	<b>192</b>	<b>244</b>
0 - 6 godina	118	-	-	9	2	107	-	-
7 – 19 godina	283	-	3	40	25	214	-	1
20 – 64 godina	7.361	450	679	910	631	4.532	82	77
65 i više godina	14.518	988	1.437	2.068	799	8.950	110	166

*Izvešće tima hitne medicinske pomoći N-01-08 - ambulante s ugovorom HZZO*



Slika 8.26. Intervencije u hitnoj medicinskoj pomoći u Istarskoj županiji u 2011. godini



Slika 8.27. Broj intervencija u hitnoj medicinskoj pomoći u Istarskoj županiji od 1995. do 2011 . godine

## MEDICINA RADA

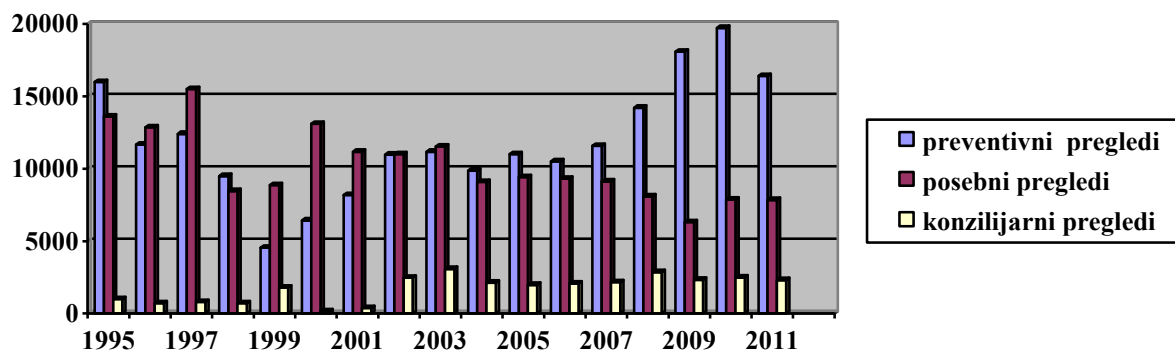
### 8.49. Popunjenost mreže timova medicine rada u Istarskoj županiji 2011.g. (31.12.2011.)

LOKALITET	BROJ UGOVOR. TIMOVA UKUPNO	POTREBAN BROJ TIMOVA	NAJVEĆI MOGUĆI BROJ TIMOVA	RAZLIKA (3.-2.)
1.	2.	3.	4.	5.
Buzet	1	1		-
Labin	1	1		-
Pazin	1	1		-
Poreč	1	1		-
Pula	3	6		-3
Rovinj	1	1		-
Umag	2	1		+1
<b>UKUPNO</b>	<b>10</b>	<b>12</b>	<b>12</b>	<b>-2</b>

### 8.50. Rad u djelatnosti medicine rada u Istarskoj županiji u 2011. godini

	PREVENTIVNI PREGLEDI							POSEBNI PREGLEDI	KONZILIJARNI PREGLEDI
	Ukupno	broj Sposobni uz ograničenje	Nesposobni broj trajno	Utvrđeno patološko stanje	Predloženo za promjenu rad. mjesta				
<b>UKUPNO</b>	<b>13.412</b>	<b>13.261</b>	<b>1.362</b>	<b>151</b>	<b>17</b>	<b>856</b>	<b>26</b>	<b>7.839</b>	<b>2.308</b>
Buzet	699	696	15	3	-	51	2	175	3
Labin	1.679	1.678	122	1	-	-	2	639	1
Pazin	186	186	81	-	-	20	-	372	10
Poreč	1.886	1.850	167	36	10	520	11	1.929	392
Pula	6.385	6.334	580	51	1	-	-	2.499	21
Rovinj	1.186	1.175	152	11	3	11	3	1.197	1.876
Umag	1.391	1.342	245	49	3	254	8	1.028	5

*Izješće tima u djelatnosti medicine rada N-01-18*



Slika 8.28. Rad u djelatnosti medicine rada u Istarskoj županiji od 1995.-2011. godine

**8.51. Prethodni preventivni pregledi u djelatnosti medicine rada u Istarskoj županiji u 2011.g.**

	PRETHODNI PREGLEDI					
	ukupno	sposobni	uz ograničenje	nesposobni	trajno nesposobni	utvrđena patološka stanja
<b>UKUPNO</b>	4.273	4.225	346	48	5	134
<b>Buzet</b>	104	101	8	3	-	34
<b>Labin</b>	380	379	8	1	-	-
<b>Pazin</b>	24	24	-	-	-	-
<b>Poreč</b>	586	579	38	7	4	96
<b>Pula</b>	2.261	2.232	146	29	-	-
<b>Rovinj</b>	485	481	76	4	1	4
<b>Umag</b>	433	429	70	4	-	-

**8.52. Periodični preventivni pregledi u djelatnosti medicine rada u Istarskoj županiji u 2011.g.**

	PERIODIČNI PREGLEDI					
	ukupno	sposobni	uz ograničenje	nesposobni	trajno nesposobni	utvrđena patol. stanja
<b>UKUPNO</b>	8.143	8.061	885	82	9	564
<b>Buzet</b>	575	575	6	-	-	14
<b>Labin</b>	1.262	1.262	114	-	-	-
<b>Pazin</b>	139	139	64	-	-	20
<b>Poreč</b>	793	770	114	23	6	316
<b>Pula</b>	3.963	3.946	395	17	1	-
<b>Rovinj</b>	636	631	54	5	2	5
<b>Umag</b>	775	738	138	37	-	209

**8.53. Ostali preventivni pregledi u djelatnosti medicine rada u Istarskoj županiji u 2011.g.**

	OSTALI PREVENTIVNI PREGLEDI						
	sveukupno	sistematski		ciljani		kontrolni	
		ukupno	sposobni	ukupno	sposobni	ukupno	sposobni
<b>UKUPNO</b>	996	484	482	215	208	297	285
<b>Buzet</b>	20	20	20	-	-	-	-
<b>Labin</b>	37	37	37	-	-	-	-
<b>Pazin</b>	23	-	-	-	-	23	23
<b>Poreč</b>	507	363	361	58	58	86	82
<b>Pula</b>	161	4	4	24	24	133	128
<b>Rovinj</b>	65	35	35	-	-	30	28
<b>Umag</b>	183	25	25	133	126	25	24

**8.54. Popunjenost mreže medicinsko-biokemijskih laboratorija u djelatnosti laboratorijske dijagnostike na razini primarne zdravstvene zaštite u Istarskoj županiji 2011.g.**

LOKALITET	UGOVORENI BROJ TIMOVA	POTREBAN MOGUĆI BROJ TIMOVA	RAZLIKA (2.-3.)
1.	2.	3.	4.
Buzet	1	1	-
Labin	1	1	-
Pazin	1	1	-
Poreč	1	1	-
Pula	2	2	-
Rovinj	1	1	-
Umag	1	1	-
<b>UKUPNO</b>	<b>8</b>	<b>8</b>	<b>-</b>

**8.55. Popunjenost mreže timova u djelatnosti higijensko-epidemiološke zdravstvene zaštite, javnog zdravstva te mentalnog zdravlja, prevencije i izvanbolničkog liječenja ovisnosti u Istarskoj županiji 2011.g.**

	BROJ UGOVORENIH TIMOVA UKUPNO	POTREBAN BROJ TIMOVA	RAZLIKA (2.-3.)
1.	2.	3.	5.
Higijensko-epidemiološka z.z.	5	5	-
Javno zdravstvo	1	1	-
Mentalno zdravlje, prevencija i izvanbolničko liječenje ovisnosti	3	3	-